



**SEGUROS PRIVANZA, S.A.**  
**BALANCE GENERAL CONDENSADO**  
 A 31 de diciembre 2014  
 (Cifras en Quetzales)

DESCRIPCION	Totales	MONEDA		DESCRIPCION	Totales	MONEDA	
		NACIONAL Sub totales	EXTRANJERA Sub totales			NACIONAL Sub totales	EXTRANJERA Sub totales
<b>ACTIVO</b>				<b>PASIVO</b>			
<b>INVERSIONES</b>	81,657,201.42			<b>RESERVAS TÉCNICAS</b>	28,048,736.65		
En Valores del Estado		24,065,000.00		(-) RESERVAS TÉCNICAS A CARGO DE REASEGURADORAS	19,719,128.76		10,314,222.30
En Valores de Empresas Privadas y Mixtas		914,759.43			1,726,239.41		258,375.00
Depósitos		48,498,284.24	965,665.28	<b>OBLIGACIONES CONTRACTUALES</b>	2,692,439.09	2,645,829.10	46,609.99
Bienes Inmuebles		7,213,511.49		<b>PENDIENTES DE PAGO</b>	2,981,477.09	2,027,426.24	934,050.85
				<b>INSTITUCIONES DE SEGUROS</b>			
<b>DISPONIBILIDADES</b>	4,724,694.46	4,442,204.45	282,490.01	Compañías Reaseguradoras		2,027,426.24	
<b>PRIMAS POR COBRAR (Neto)</b>	1,459,721.24	1,428,025.72	31,695.52	Reservas y Depósitos de Compañías Reaseguradoras			934,050.85
<b>INSTITUCIONES DE SEGUROS</b>	222,186.23	32,685.92	189,500.31	<b>ACREEDORES VARIOS</b>	10,261,864.84	8,181,114.75	2,080,740.09
Compañías Reaseguradas (Neto)				<b>OTROS PASIVOS</b>	701,365.42	701,365.42	
Reservas en Compañías Reaseguradas (Neto)				<b>SUMA DEL PASIVO</b>	44,865,873.09		
Compañías Reaseguradoras (Neto)				<b>CAPITAL, RESERVAS Y UTILIDADES</b>	47,811,652.97		
<b>DEUDORES VARIOS</b>	2,294,115.62	16,080.37		<b>CAPITAL AUTORIZADO</b>		50,000,000.00	
Intermediarios y Comercializadores Masivos de Seguros (Neto)		129.38		(+) CAPITAL NO PAGADO		34,000,000.00	
Productos por Cobrar (Neto)		488,427.19		<b>CAPITAL PAGADO</b>		16,000,000.00	
Cuentas por Liquidar		1,797,350.00	2,148.68	<b>RESERVAS DE CAPITAL</b>		1,994,229.98	
Otros Deudores (Neto)				Reserva Legal		17,423,859.28	
<b>BIENES MUEBLES</b>	262,636.35	1,213,814.74		OTRAS RESERVAS		7,803,259.07	
Menos:		951,178.39		<b>UTILIDADES RETENIDAS</b>			
Depreciaciones Acumuladas				<b>RESULTADO DEL EJERCICIO</b>		4,590,704.54	
<b>OTROS ACTIVOS</b>							
Inventario de Salvamentos y Recuperaciones (Neto)				<b>SUMA DEL PASIVO, CAPITAL, RESERVAS Y UTILIDADES</b>	92,477,725.95		
<b>CARGOS DIFERIDOS (Neto)</b>	1,867,170.64	1,867,170.64					
<b>SUMA DEL ACTIVO</b>	92,477,725.95						

CUENTAS DE ORDEN Q. 4,941,025,940.19

Guatemala, 05 de enero de 2015

  
 Cesar Augusto Garcia Estrada  
 PRESIDENTE DEL CONSEJO DE ADMINISTRACION

  
 Lucecia Jeanette Guzmán Debroy  
 GERENTE

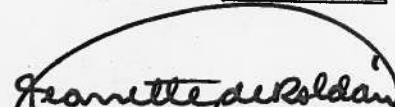
**SEGUROS PRIVANZA, S.A.**  
**ESTADO DE RESULTADOS CONDENSADO**  
 Por el ejercicio comprendido del 1 de enero al 31 de diciembre 2,014  
 (Cifras en Quetzales)

<b>CUENTAS DE PRODUCTOS</b>				
Primas por Seguro Directo				22,680,650.89
<b>MENOS:</b>				
Devoluciones y Cancelaciones de Primas				5,237,393.74
<b>PRIMAS DIRECTAS NETAS</b>				17,343,257.15
<b>MÁS:</b>				
Primas por Reaseguro Tomado Local		977,273.66		
Primas por Reaseguro Tomado del Exterior		0.00	977,273.66	
<b>MENOS:</b>				
Devoluciones y Cancelaciones de Primas por Reaseguro			0.00	977,273.66
<b>TOTAL DE PRIMAS NETAS</b>				18,320,530.81
<b>MENOS:</b>				
Primas por Reaseguro Cedido				11,456,152.60
<b>PRIMAS NETAS DE RETENCIÓN</b>				6,864,378.21
<b>VARIACIONES EN RESERVAS TÉCNICAS</b>				
<b>MENOS:</b>				
Variaciones Gastos			6,265,479.91	
<b>MÁS:</b>				
Variaciones Productos			5,881,277.33	(384,202.58)
<b>PRIMAS NETAS DE RETENCIÓN DEVENGADAS</b>				6,480,175.63
<b>MENOS:</b>				
<b>COSTO DE ADQUISICIÓN Y SINISTRALIDAD</b>				
<b>ADQUISICIÓN</b>				
Gastos de Adquisición y Renovación		3,579,985.65		
<b>MENOS:</b>				
Comisiones y Participaciones por Reaseguro Cedido		4,153,804.33	573,818.68	
<b>SINISTRALIDAD</b>				
Gastos por Obligaciones Contractuales	3,305,569.78			
Participación de Reaseguradoras en Salvamentos y Recuperaciones	0.00	3,305,569.78		
<b>MENOS:</b>				
Recuperaciones por Reaseguro Cedido	0.00			
Salvamentos y Recuperaciones	969,014.78	969,014.78	(2,336,555.00)	(1,762,736.32)
<b>UTILIDAD BRUTA EN OPERACIONES DE SEGUROS</b>				4,717,439.31
<b>MENOS:</b>				
<b>GASTOS Y PRODUCTOS DE OPERACIONES</b>				
Egresos por Inversiones		0.00		
Gastos de Administración		8,539,741.40	8,539,741.40	
<b>MENOS:</b>				
Derechos de Emisión de Pólizas (Neto)		1,765,365.75		
Productos de Inversiones		5,449,787.43	7,215,143.18	(1,324,698.22)
<b>UTILIDAD (PÉRDIDA) EN OPERACIÓN</b>				3,392,841.09
<b>OTROS PRODUCTOS Y GASTOS</b>				
<b>MÁS:</b>				
Otros Productos			591,602.50	
<b>MENOS:</b>				
Otros Gastos			282,609.34	308,993.16
<b>UTILIDAD NETA (PÉRDIDA) EN OPERACIÓN</b>				3,701,834.25
<b>MÁS:</b>				
Productos de Ejercicios Anteriores			2,643,624.70	
<b>MENOS:</b>				
Gastos de Ejercicios Anteriores			1,754,754.41	888,870.29
<b>UTILIDAD (PÉRDIDA)</b>				4,590,704.54
<b>MENOS:</b>				
Impuesto sobre la Renta				0.00
<b>UTILIDAD (PÉRDIDA) NETA</b>				4,590,704.54

Guatemala, 09 de enero de 2015

  
 Cesar Augusto Garcia Estrada  
 PRESIDENTE DEL CONSEJO  
 DE ADMINISTRACIÓN

Cesar Augusto Garcia Estrada  
 PRESIDENTE DEL CONSEJO  
 DE ADMINISTRACIÓN

  
 Lucrecia Jeanette Guzman Debroy  
 GERENTE