


SEGUROS PRIVANZA, S.A.
BALANCE GENERAL CONDENSADO
Al 28 de febrero 2015
(Cifras en Quetzales)

DESCRIPCION	Totales	MONEDA NACIONAL	MONEDA EXTRANJERA	DESCRIPCION	Totales	MONEDA NACIONAL	MONEDA EXTRANJERA
		Sub totales	Sub totales			Sub totales	Sub totales
ACTIVO				PASIVO			
INVERSIONES	88,827,799.10			RESERVAS TÉCNICAS	27,193,261.57	19,582,822.17	10,120,041.56
En Valores del Estado		28,065,000.00	-	(-) RESERVAS TÉCNICAS A CARGO DE REASEGURADORAS		2,251,227.26	258,375.00
En Valores de Empresas Privadas y Mixtas		914,759.43	-	OBLIGACIONES CONTRACTUALES PENDIENTES DE PAGO	2,475,848.60	2,433,505.30	42,343.50
Depósitos		47,833,828.68	4,800,699.50	INSTITUCIONES DE SEGUROS Compañías Reaseguradoras Reservas y Depósitos de Compañías Reaseguradoras	3,415,860.51	2,410,905.56	1,004,954.95
Bienes Inmuebles		7,213,511.49	-	ACREEDORES VARIOS	14,318,825.89	12,185,225.57	2,133,599.32
DISPONIBILIDADES	4,483,556.65	4,136,167.30	347,389.35	OTROS PASIVOS	785,656.30	785,656.30	-
PRIMAS POR COBRAR (Neto)	543,474.80	500,462.79	43,012.01	SUMA DEL PASIVO	48,189,453.07		
INSTITUCIONES DE SEGUROS Compañías Reaseguradas (Neto) Reservas en Compañías Reaseguradas (Neto) Compañías Reaseguradoras (Neto)	335,273.75	145,773.44	189,500.31	CAPITAL, RESERVAS Y UTILIDADES	60,230,114.72		
DEUDORES VARIOS Intermediarios y Comercializadores Masivos de Seguros (Neto) Productos por Cobrar (Neto) Cuentas por Liquidar Otros Deudores (Neto)	2,062,450.53	41,090.37	-	CAPITAL AUTORIZADO		50,000,000.00	
BIENES MUEBLES Menos: Depreciaciones Acumuladas	257,368.17	1,236,616.99	-	(-) CAPITAL NO PAGADO		34,000,000.00	
OTROS ACTIVOS Inventario de Salvamentos y Recuperaciones (Neto)		125.38	-	CAPITAL PAGADO		16,000,000.00	
CARGOS DIFERIDOS (Neto)	1,899,644.79	168,829.40	1,050.24	RESERVAS DE CAPITAL Reserva Legal		1,764,694.75	
SUMA DEL ACTIVO	96,419,517.75	1,851,371.14	1,050.24	OTRAS RESERVAS		17,423,659.28	
				UTILIDADES RETENIDAS		12,393,963.61	
				RESULTADO DEL EJERCICIO		2,647,797.08	
				SUMA DEL PASIVO, CAPITAL, RESERVAS Y UTILIDADES	96,419,567.79		

Guatemala, 06 de marzo 2015


Carlos Lizarrín Ortiz Coronado
CONTADOR GENERAL

CUENTAS DE ORDEN Q. 4,927,854,441.23


César Augusto García Estrada
PRESIDENTE
CONSEJO DE ADMINISTRACIÓN



Lucrécia Jeanette Guzmán Dalaroy
GERENTE


SEGUROS PRIMAVERA, S.A.
ESTADO DE RESULTADOS CONDENSADO
 Por el ejercicio comprendido del 1 de enero al 28 de febrero 2015
 (Cifras en Quetzales)

CUENTAS DE PRODUCTOS				
Primas por Seguro Directo				3,148,623.13
MENOS:				
Devoluciones y Cancelaciones de Primas				825,218.24
PRIMAS DIRECTAS NETAS				2,324,404.89
MÁS:				
Primas por Reaseguro Tomado Local		213,408.14		
Primas por Reaseguro Tomado del Exterior		0.00	213,408.14	
MENOS:				
Devoluciones y Cancelaciones de Primas por Reaseguro			0.00	213,408.14
TOTAL DE PRIMAS NETAS				2,537,813.03
MENOS:				
Primas por Reaseguro Cedido				1,068,257.35
PRIMAS NETAS DE RETENCIÓN				1,469,555.68
VARIACIONES EN RESERVAS TÉCNICAS				
MENOS:				
Variaciones Gastos			434,455.28	
MÁS:				
Variaciones Productos			658,475.92	224,020.64
PRIMAS NETAS DE RETENCIÓN DEVENGADAS				1,893,576.32
MENOS:				
COSTO DE ADQUISICIÓN Y SINIESTRALIDAD				
ADQUISICIÓN				
Gastos de Adquisición y Renovación		288,491.14		
MENOS:				
Comisiones y Participaciones por Reaseguro Cedido		337,289.19	48,798.05	
SINIESTRALIDAD				
Gastos por Obligaciones Contractuales	861,250.10			
Participación de Reaseguradoras en Salvamentos y Recuperaciones	0.00	861,250.10		
MENOS:				
Recuperaciones por Reaseguro Cedido	524,867.85			
Salvamentos y Recuperaciones	516,342.96	1,041,330.81	160,080.71	208,678.75
UTILIDAD BRUTA EN OPERACIONES DE SEGUROS				1,902,455.08
MENOS:				
GASTOS Y PRODUCTOS DE OPERACIONES				
Egresos por Inversiones		0.00		
Gastos de Administración		936,223.31	936,223.31	
MENOS:				
Derechos de Emisión de Pólizas (Neto)		171,548.70		
Productos de Inversiones		1,327,536.90	1,498,085.60	682,962.29
UTILIDAD (PÉRDIDA) EN OPERACIÓN				2,465,317.37
OTROS PRODUCTOS Y GASTOS				
MÁS:				
Otros Productos			21,463.85	
MENOS:				
Otros Gastos			39,011.81	(17,547.96)
UTILIDAD META (PÉRDIDA) EN OPERACIÓN				2,447,768.41
MÁS:				
Productos de Ejercicios Anteriores			219,512.21	
MENOS:				
Gastos de Ejercicios Anteriores			19,484.54	200,027.67
UTILIDAD (PÉRDIDA)				2,647,797.06
MENOS:				
Impuesto sobre la Renta				0.00
UTILIDAD (PÉRDIDA) META				2,647,797.06

Guatemala: 09 de marzo de 2015


 Carlos Edwin Ortiz Corado
 CONTADOR GENERAL


 César Augusto García Estada
 PRESIDENTE DEL CONSEJO
 DE ADMINISTRACIÓN


 Lucrécia Jeannette Guzmán Debroy
 GERENTE