



DESCRIPCIÓN	Totales	MONEDA NACIONAL Sub totales	MONEDA EXTRANJERA Sub totales	DESCRIPCIÓN	Totales	MONEDA NACIONAL Sub totales	MONEDA EXTRANJERA Sub totales
<b>ACTIVO</b>				<b>PASIVO</b>			
<b>INVERSIONES</b>	91,597,564.82			<b>RESERVAS TÉCNICAS</b>	27,822,913.82	20,054,742.75	10,277,773.33
En Valores del Estado		28,065,000.00		<b>(-) RESERVAS TÉCNICAS A CARGO DE REASEGURADORAS</b>		2,251,227.26	258,375.00
En valores de Empresas Privadas y Mtdas		918,643.00		<b>DEBILIDADES CONTRACTUALES</b>			
Depósitos		60,027,022.17	5,372,388.16	<b>PENDIENTES DE PAGO</b>	10,534,246.49	6,331,189.75	4,003,058.74
Bienes Inmuebles		7,213,511.49		<b>INSTITUCIONES DE SEGUROS</b>	2,114,057.78		
<b>DISPONIBILIDADES</b>	2,081,091.68	1,714,979.89	366,111.77	Compañías Reaseguradoras		1,885,292.22	228,765.56
<b>PRIMAS POR COBRAR (Neto)</b>	781,543.44	708,124.24	83,419.20	Reservas y Depósitos de Compañías Reaseguradoras		0.00	0.00
<b>INSTITUCIONES DE SEGUROS</b>	437,119.64			<b>ACREEDORES VARIOS</b>	7,172,537.77	5,355,409.18	1,817,128.59
Compañía Reaseguradas (Neto)		247,619.33	189,500.31	<b>OTROS PASIVOS</b>	948,319.80	948,319.80	0.00
Reserva en Compañías Reaseguradas (Neto)		0.00	0.00	<b>SUMA DEL PASIVO</b>	48,392,077.66		
Compañías Reaseguradoras (Neto)		0.00	0.00	<b>CAPITAL, RESERVAS Y UTILIDADES</b>	51,399,738.07		
<b>DEUDORES VARIOS</b>	3,048,675.63			<b>CAPITAL AUTORIZADO</b>		50,000,000.00	
Intermediarios y Comercializadores Masivos de Seguros (Neto)		50,260.24	0.00	<b>(-) CAPITAL NO PAGADO</b>		34,000,000.00	
Productos por Cobrar (Neto)		838,470.14	0.00	<b>CAPITAL PAGADO</b>		16,000,000.00	
Cuentas por Liquidar		235,025.19	0.00	<b>RESERVA DE CAPITAL</b>			
Otros Deudores (Neto)		1,924,818.17	303.89	Reserva Legal		1,994,229.68	
<b>BIENES MUEBLES</b>	288,772.08	1,285,725.12	0.00	<b>OTRAS RESERVAS</b>		17,428,656.28	
Menos:				<b>UTILIDADES RETENIDAS</b>		12,164,428.38	
Depreciaciones Acumuladas		988,953.04	0.00	<b>RESULTADO DEL EJERCICIO</b>		3,817,420.43	
<b>OTROS ACTIVOS</b>	0.00			<b>SUMA DEL PASIVO, CAPITAL, RESERVAS Y UTILIDADES</b>	99,791,815.73		
Inventario de Salvamentos y Recuperaciones (Neto)							
<b>CARGOS DIFERIDOS (Neto)</b>	1,549,048.46	1,549,048.46	0.00				
<b>SUMA DEL ACTIVO</b>	99,791,815.73						

Guatemala, 5 de junio de 2015




Carla Lizeth Ortiz Corado  
 Contador General

CUENTAS DE ORDEN Q.5,008,238,350.21



Enrique Juan Neutze Aycinera  
 Presidente Consejo de Administración



Lucrecia Jeanette Guzmán Debroy de Roldán  
 Gerente

<b>CUENTAS DE PRODUCTOS</b>				
Primas por Seguro Directo				7,760,208.07
<b>MENOS:</b>				
Devoluciones y Cancelaciones de Primas				1,464,187.64
<b>PRIMAS DIRECTAS NETAS</b>				6,296,020.43
<b>MÁS:</b>				
Primas por Reaseguro Tomado Local	406,875.40			
Primas por Reaseguro Tomado del Exterior	0.00	406,875.40		
<b>MENOS:</b>				
Devoluciones y Cancelaciones de Primas por Reaseguro		0.00		406,875.40
<b>TOTAL PRIMAS NETAS</b>				6,702,695.83
<b>MENOS:</b>				
Primas por Reaseguro Cedido				3,496,355.12
<b>PRIMAS NETAS DE RETENCION</b>				3,206,540.71
<b>VARIACIONES EN RESERVAS TECNICAS</b>				
<b>MENOS:</b>				
Variaciones Gastos			1,179,992.98	
<b>MÁS:</b>				
Variaciones Productos			974,361.37	(205,631.61)
<b>PRIMAS NETAS DE RETENCION DEVENGADAS</b>				3,000,909.10
<b>MENOS:</b>				
<b>COSTO DE ADQUISICIÓN Y SINIESTRALIDAD</b>				
<b>ADQUISICION</b>				
Gastos de Adquisición y Renovación		867,285.79		
<b>MENOS:</b>				
Comisiones y Participaciones por Reaseguro Cedido		1,008,309.29	141,023.50	
<b>SINIESTRALIDAD</b>				
Gastos por Obligaciones Contractuales	1,105,856.86			
Participacion de Reaseguradoras en Salvamentos y Recuperaciones	0.00	1,105,856.86		
<b>MENOS:</b>				
Recuperaciones por Reaseguro Cedido	524,987.85			
Salvamentos y Recuperaciones	534,373.33	1,059,361.18	(46,495.68)	94,527.82
<b>UTILIDAD BRUTA EN OPERACIONES DE SEGUROS</b>				3,095,436.92
<b>MENOS:</b>				
<b>GASTOS Y PRODUCTOS DE OPERACIONES</b>				
Egresos por Inversiones		0.00		
Gastos de Administración		2,327,849.49	2,327,849.49	
<b>MENOS:</b>				
Derechos de Emisión de Pólizas (Neto)		500,094.08		
Productos de Inversiones		3,392,430.17	3,892,524.25	1,564,674.76
<b>UTILIDAD (PÉRDIDA) EN OPERACIÓN</b>				4,660,111.68
<b>OTROS PRODUCTOS Y GASTOS</b>				
<b>MÁS:</b>				
Otros Productos			145,873.58	
<b>MENOS:</b>				
Otros Gastos			106,258.01	39,615.57
<b>UTILIDAD NETA (PÉRDIDA) EN OPERACIÓN</b>				4,699,727.25
<b>MÁS:</b>				
Productos de Ejercicios Anteriores			403,823.64	
<b>MENOS:</b>				
Gastos de Ejercicios Anteriores			637,659.46	(233,835.82)
<b>UTILIDAD (PÉRDIDA)</b>				4,465,891.43
<b>MENOS:</b>				
Impuesto sobre la Renta				648,471.00
<b>UTILIDAD (PÉRDIDA) NETA</b>				3,817,420.43

Guatemala, 5 de junio de 2015

Carla Lizeth Ortiz Corado  
Contador General

Enrique Juan Neutze Aycinena  
Presidente Consejo de Administración

Lucrecia Jeanette Guzmán Debroy de Roldán  
Gerente