

DESCRIPCIÓN	Totales	MONEDA NACIONAL Sub totales	MONEDA EXTRANJERA Sub totales	DESCRIPCIÓN	Totales	MONEDA NACIONAL Sub totales	MONEDA EXTRANJERA Sub Totales
ACTIVO				PASIVO			
INVERSIONES	91,308,763.68			RESERVAS TÉCNICAS	28,076,680.89	20,182,552.44	10,734,123.21
En Valores del Estado		26,100,000.00		(-) RESERVAS TECNICAS A CARGO DE REASEGURADORAS		2,351,227.26	488,767.50
En valores de Empresas Privadas y Mixtas		919,643.00		OBLIGACIONES CONTRACTUALES PENDIENTES DE PAGO	6,042,589.26	5,886,479.68	156,109.58
Cédulas Hipotecarias		3,079,044.20		INSTITUCIONES DE SEGUROS	2,354,912.13	2,141,069.19	213,842.94
Depósitos		51,589,128.53	2,407,436.46	Compañías Reaseguradoras		0.00	0.00
Bienes Inmuebles		7,213,511.49	0.00	Reservas y Depósitos de Compañías Reaseguradoras			
Documentos por Cobrar				ACREEDORES VARIOS	8,351,788.63	6,502,712.25	1,849,076.38
DISPONIBILIDADES	2,350,288.11	1,664,490.77	685,797.34	OTROS PASIVOS	840,515.51	840,515.51	0.00
PRIMAS POR COBRAR (Neto)	1,533,527.69	1,470,903.56	62,624.13	SUMA DEL PASIVO	45,666,486.42		
INSTITUCIONES DE SEGUROS	510,357.52			CAPITAL, RESERVAS Y UTILIDADES	56,088,939.76		
Compañía Reaseguradas (Neto)		320,857.21	189,500.31	CAPITAL AUTORIZADO		50,000,000.00	
Reserva en Compañías Reaseguradas (Neto)			0.00	(-) CAPITAL NO PAGADO		34,000,000.00	
Compañías Reaseguradoras (Neto)			0.00	CAPITAL PAGADO		16,000,000.00	
DEUDORES VARIOS	3,038,357.74			RESERVA DE CAPITAL		1,994,229.98	
Intermediarios y Comercializadores Masivos de Seguros (Neto)		31,031.92	0.00	OTRAS RESERVAS		17,423,659.28	
Productos por Cobrar (Neto)		841,399.00	0.00	UTILIDADES RETENIDAS		12,164,428.38	
Cuentas por Liquidar		252,301.80	0.00	RESULTADO DEL EJERCICIO		8,506,622.12	
Otros Deudores (Neto)		1,911,146.49	2,478.53	SUMA DEL PASIVO, CAPITAL, RESERVAS Y UTILIDADES	101,755,426.18		
BIENES MUEBLES	283,540.75	1,333,851.22	0.00				
Menos:							
Depreciaciones Acumuladas		1,050,310.47	0.00				
OTROS ACTIVOS	0.00						
Inventario de Salvamentos y Recuperaciones (Neto)		0.00					
CARGOS DIFERIDOS (Neto)	2,730,590.69	2,730,590.69	0.00				
SUMA DEL ACTIVO	101,755,426.18						

Guatemala, 8 de diciembre de 2015

CUENTAS DE ORDEN Q.5,033,005,750.26

Carla Ortiz Corado
Contador General

Jorge Luis Solórzano G.
En funciones de Auditor Interno


Enrique Neutze Aycinena
Presidente Consejo de Administración


Jeanette Guzmán de Roldán
Gerente


CUENTAS DE PRODUCTOS	Primas por Seguro Directo				17,200,396.26
	MENOS:				
	Devoluciones y Cancelaciones de Primas				2,230,214.17
	PRIMAS DIRECTAS NETAS				14,970,182.09
	MÁS:				
	Primas por Reaseguro Tomado Local	980,223.07			
	Primas por Reaseguro Tomado del Exterior	0.00			
	MENOS:				
	Devoluciones y Cancelaciones de Primas por Reaseguro		0.00	980,223.07	
	TOTAL PRIMAS NETAS				15,950,405.16
PRIMAS NETAS DE RETENCION	PRIMAS NETAS DE RETENCION				
	VARIACIONES EN RESERVAS TECNICAS				7,851,862.77
	MENOS:				
	Variaciones Gastos			2,567,902.01	
	MÁS:				
	Variaciones Productos			2,312,299.01	(255,603.00)
	PRIMAS NETAS DE RETENCION DEVENGADAS				7,842,939.39
	MENOS:				
	COSTO DE ADQUISICIÓN Y SINIESTRALIDAD				
	ADQUISICION				
SINIESTRALIDAD	Gastos de Adquisición y Renovación	3,211,584.99			
	MENOS:				
	Comisiones y Participaciones por Reaseguro Cedido	2,442,812.22		(768,772.77)	
	Gastos por Obligaciones Contractuales				
	Participación de Reaseguradoras en Salvamentos y Recuperaciones	3,515,579.88			(1,267,542.18)
	MENOS:				
	Recuperaciones por Reaseguro Cedido	855,380.35			
	Salvamentos y Recuperaciones	2,161,430.12	3,016,810.47	(498,769.41)	6,575,397.21
	UTILIDAD BRUTA EN OPERACIONES DE SEGUROS				
	MENOS:				
GASTOS Y PRODUCTOS DE OPERACIONES	GASTOS Y PRODUCTOS DE OPERACIONES				
	Egresos por Inversiones				
	Gastos de Administración	5,248,137.10		5,248,137.10	
	MENOS:				
	Derechos de Emisión de Pólizas (Neto)		1,187,870.16		
	Productos de Inversiones		6,780,150.25	7,968,020.41	2,719,883.31
	UTILIDAD (PÉRDIDA) EN OPERACIÓN				9,295,280.52
	OTROS PRODUCTOS Y GASTOS				
	MÁS:				
	Otros Productos			747,263.11	
UTILIDAD NETA (PÉRDIDA) EN OPERACIÓN	MENOS:				
	Otros Gastos			241,596.47	505,666.64
	UTILIDAD NETA (PÉRDIDA) EN OPERACIÓN				9,800,947.16
	MÁS:				
	Productos de Ejercicios Anteriores			461,686.28	
	MENOS:				
	Gastos de Ejercicios Anteriores			643,546.32	(181,860.04)
	UTILIDAD (PÉRDIDA)				9,619,087.12
	MENOS:				
	Impuesto sobre la Renta				1,112,465.00
UTILIDAD (PÉRDIDA) NETA					8,506,622.12

Guatemala, 8 de diciembre de 2015


Carla Ortiz Corado
Contador General


Jorge Luis Solórzano G.
En funciones de Auditor Interno


Enrique Neutze Aycohená
Presidente Consejo de Administración


Jeanette Guzmán de Roldán
Gerente