



DESCRIPCIÓN	Totales	MONEDA NACIONAL Sub totales	MONEDA EXTRANJERA Sub totales	DESCRIPCIÓN	Totales	MONEDA NACIONAL Sub totales	MONEDA EXTRANJERA Sub Totales
ACTIVO				PASIVO			
INVERSIONES	102,978,799.69			RESERVAS TÉCNICAS	27,830,308.87	20,138,356.26	10,868,237.02
En Valores del Estado		26,100,000.00		(-) RESERVAS TECNICAS A CARGO DE REASEGURADORAS		2,687,516.91	488,767.50
En valores de Empresas Privadas y Mixtas		919,643.00		OBLIGACIONES CONTRACTUALES PENDIENTES DE PAGO	12,182,392.53	11,714,910.63	467,481.90
Cédulas Hipotecarias		3,079,044.20		INSTITUCIONES DE SEGUROS	7,752,236.23		
Depósitos		63,211,801.75	2,454,799.25	Compañías Reaseguradoras		6,151,762.46	1,600,473.77
Bienes Inmuebles		7,213,511.49		Reservas y Depósitos de Compañías Reaseguradoras		0.00	0.00
Documentos por Cobrar			0.00	ACREEDORES VARIOS	10,644,662.90	8,403,320.02	2,241,342.88
DISPONIBILIDADES	2,177,513.97	1,467,908.07	709,605.90	OTROS PASIVOS	765,820.38	765,820.38	0.00
PRIMAS POR COBRAR (Neto)	2,767,814.94	395,821.11	2,371,993.83	CREDITOS DIFERIDOS	983,852.69	983,852.69	
INSTITUCIONES DE SEGUROS	326,818.30			SUMA DEL PASIVO	60,159,273.60		
Compañía Reaseguradas (Neto)		137,317.99	189,500.31	CAPITAL, RESERVAS Y UTILIDADES	58,785,458.66		
Reserva en Compañías Reaseguradas (Neto)			0.00	CAPITAL AUTORIZADO		50,000,000.00	
Compañías Reaseguradoras (Neto)			0.00	(-) CAPITAL NO PAGADO		34,000,000.00	
DEUDORES VARIOS	2,553,647.82			CAPITAL PAGADO		16,000,000.00	
Intermediarios y Comercializadores Masivos de Seguros (Neto)		48,227.32	0.00	RESERVA DE CAPITAL			
Productos por Cobrar (Neto)		485,859.43	0.00	Reserva Legal		1,994,229.98	
Cuentas por Liquidar		187,581.61	0.00	OTRAS RESERVAS		17,423,659.28	
Otros Deudores (Neto)		1,829,531.05	2,448.41	UTILIDADES RETENIDAS		20,271,246.84	
BIENES MUEBLES	311,365.24	1,392,196.40	0.00	RESULTADO DEL EJERCICIO		3,096,322.56	
Menos:				SUMA DEL PASIVO, CAPITAL, RESERVAS Y UTILIDADES	118,944,732.26		
Depreciaciones Acumuladas		1,080,831.16	0.00				
OTROS ACTIVOS	0.00						
Inventario de Salvamentos y Recuperaciones (Neto)		0.00					
CARGOS DIFERIDOS (Neto)	7,828,772.30	7,828,772.30	0.00				
SUMA DEL ACTIVO	118,944,732.26						


Guatemala, 08 de febrero de 2016

CUENTAS DE ORDEN Q.3,467,707,573.74


 Carla Ortiz Corado
 Contador General


 Fernando Segura
 Auditor Interno



 Enrique Neutze Aycinera
 Presidente Consejo de Administración


 Jeanette Guzmán de Roldán
 Gerente

CUENTAS DE PRODUCTOS							
Primas por Seguro Directo							5,881,955.23
MENOS:							
Devoluciones y Cancelaciones de Primas							154,135.64
PRIMAS DIRECTAS NETAS							5,727,819.59
MÁS:							
Primas por Reaseguro Tornado Local		204,829.58					
Primas por Reaseguro Tornado del Exterior		0.00					
MENOS:							
Devoluciones y Cancelaciones de Primas por Reaseguro						0.00	204,829.58
TOTAL PRIMAS NETAS							5,932,649.17
MENOS:							
Primas por Reaseguro Cedido							4,354,034.18
PRIMAS NETAS DE RETENCION							1,578,614.99
VARIACIONES EN RESERVAS TECNICAS							
MENOS:							
Variaciones Gastos						640,379.17	
MÁS:							
Variaciones Productos						1,142,195.00	501,815.83
PRIMAS NETAS DE RETENCION DEVENGADAS							2,080,430.82
MENOS:							
COSTO DE ADQUISICIÓN Y SINIESTRALIDAD							
ADQUISICION							
Gastos de Adquisición y Renovación		260,124.16					
MENOS:							
Comisiones y Participaciones por Reaseguro Cedido		1,050,850.84				790,726.68	
SINIESTRALIDAD							
Gastos por Obligaciones Contractuales		1,247,970.60					
Participación de Reaseguradoras en Salvamentos y Recuperaciones		0.00					
MENOS:							
Recuperaciones por Reaseguro Cedido		336,289.65					
Salvamentos y Recuperaciones		438,913.35				(472,767.60)	317,959.08
UTILIDAD BRUTA EN OPERACIONES DE SEGUROS							2,398,389.90
MENOS:							
GASTOS Y PRODUCTOS DE OPERACIONES							
Egresos por Inversiones							
Gastos de Administración		897,618.56				897,618.56	
MENOS:							
Derechos de Emisión de Pólizas (Neto)							
Productos de Inversiones			844,446.80				1,058,058.10
UTILIDAD (PÉRDIDA) EN OPERACIÓN							3,456,448.00
OTROS PRODUCTOS Y GASTOS							
MÁS:							
Otros Productos						406,064.02	
MENOS:							
Otros Gastos						280.00	405,784.02
UTILIDAD NETA (PÉRDIDA) EN OPERACIÓN							3,862,232.02
MÁS:							
Productos de Ejercicios Anteriores							
MENOS:							
Gastos de Ejercicios Anteriores						59,123.46	(59,123.46)
UTILIDAD (PÉRDIDA)							3,803,108.56
MENOS:							
Impuesto sobre la Renta							706,786.00
UTILIDAD (PÉRDIDA) NETA							3,096,322.56

Guatemala, 08 de febrero de 2016


Galte-Ortiz Corado
Contador General


Fernando Segura
Auditor Interno


Enrique Neutze Aycinena
Presidente Consejo de Administración


Jeanette Guzmán de Rolán
Gerente