



SEGUROS PRIVANZA, S.A.
BALANCE GENERAL CONDENSADO
Al 31 de marzo 2016
(Cifras en Quetzales)

DESCRIPCIÓN	Totales	MONEDA NACIONAL Sub totales	MONEDA EXTRANJERA Sub totales	DESCRIPCIÓN	Totales	MONEDA NACIONAL Sub totales	MONEDA EXTRANJERA Sub Totales
ACTIVO				PASIVO			
INVERSIONES	102,760,195.54			RESERVAS TÉCNICAS	27,220,141.26	19,700,093.97	10,896,331.70
En Valores del Estado		32,100,000.00		(-) RESERVAS TECNICAS A CARGO DE REASEGURADORAS		2,687,516.91	488,757.50
En valores de Empresas Privadas y Mixtas		919,643.00		OBLIGACIONES CONTRACTUALES PENDIENTES DE PAGO	11,404,137.42	11,037,117.03	367,020.39
Cédulas Hipotecarias		3,079,044.20		INSTITUCIONES DE SEGUROS	7,978,473.58	6,358,518.54	1,819,955.04
Depósitos		56,887,638.23	2,560,358.62	Compañías Reaseguradoras		0.00	0.00
Bienes Inmuebles		7,213,511.49	0.00	Reservas y Depósitos de Compañías Reaseguradoras			
Documentos por Cobrar				ACREEDORES VARIOS	10,772,974.74	8,575,484.36	2,197,490.38
DISPONIBILIDADES	1,765,693.96	1,052,574.61	713,119.35	OTROS PASIVOS	819,229.45	819,229.45	0.00
PRIMAS POR COBRAR (Neto)	2,512,959.80	185,610.55	2,327,349.25	CREDITOS DIFERIDOS	983,852.69	983,852.69	
INSTITUCIONES DE SEGUROS	290,366.50			SUMA DEL PASIVO	59,178,809.14		
Compañía Reaseguradas (Neto)		100,866.19	189,500.31	CAPITAL, RESERVAS Y UTILIDADES	57,985,960.19		
Reserva en Compañías Reaseguradas (Neto)			0.00	CAPITAL AUTORIZADO		50,000,000.00	
Compañías Reaseguradoras (Neto)			0.00	(-) CAPITAL NO PAGADO		34,000,000.00	
DEUDORES VARIOS	2,598,426.43			CAPITAL PAGADO		16,000,000.00	
Intermediarios y Comercializadores Masivos de Seguros (Neto)		67,958.63	0.00	RESERVA DE CAPITAL		2,399,570.90	
Productos por Cobrar (Neto)		517,377.18	0.00	Reserva Legal			
Cuentas por Liquidar		195,577.88	0.00	OTRAS RESERVAS		17,423,659.28	
Otros Deudores (Neto)		1,814,092.44	3,420.30	UTILIDADES RETENIDAS		17,865,905.92	
BIENES MUEBLES	300,111.00	1,392,196.40	0.00	RESULTADO DEL EJERCICIO		4,296,824.09	
Menos:				SUMA DEL PASIVO, CAPITAL, RESERVAS Y UTILIDADES			
Depreciaciones Acumuladas		1,092,085.40	0.00				
OTROS ACTIVOS	0.00						
Inventario de Salvamentos y Recuperaciones (Neto)		0.00					
CARGOS DIFERIDOS (Neto)	6,937,016.10	6,937,016.10	0.00				
SUMA DEL ACTIVO	117,164,769.33				117,164,769.33		

Guatemala, 08 de abril de 2016

CUENTAS DE ORDEN Q.3,116,124,930.01

Carla Ortiz Corado
Contador General


Fernando Segura
Auditor Interno


Enrique Neutze Aycinena
Presidente Consejo de Administración


Jeanette Guzmán de Roldán
Gerente General


CUENTAS DE PRODUCTOS				7,028,884.36
Primas por Seguro Directo				236,220.62
MENOS:				6,792,663.74
Devoluciones y Cancelaciones de Primas				
PRIMAS DIRECTAS NETAS				
MÁS:		204,829.58		
Primas por Reaseguro Tomado Local		0.00	204,829.58	
Primas por Reaseguro Tomado del Exterior			0.00	204,829.58
MENOS:				6,997,493.32
Devoluciones y Cancelaciones de Primas por Reaseguro				
TOTAL PRIMAS NETAS				4,698,699.68
MENOS:				2,298,793.64
Primas por Reaseguro Cedido				
PRIMAS NETAS DE RETENCION				
VARIACIONES EN RESERVAS TECNICAS				
MENOS:			673,638.12	
Variaciones Gastos				
MÁS:			1,785,621.56	1,111,983.44
Variaciones Productos				
PRIMAS NETAS DE RETENCION DEVENGADAS				3,410,777.08
MENOS:				
COSTO DE ADQUISICIÓN Y SINIESTRALIDAD				
ADQUISICION		385,553.20		
Gastos de Adquisición y Renovación				
MENOS:		1,152,045.72	766,492.52	
Comisiones y Participaciones por Reaseguro Cedido				
SINIESTRALIDAD				
Gastos por Obligaciones Contractuales	1,260,005.57			
Participacion de Reaseguradoras en Salvamentos y Recuperaciones	0.00	1,260,005.57		
MENOS:				
Recuperaciones por Reaseguro Cedido	336,289.65			
Salvamentos y Recuperaciones	438,913.35	775,203.00	(484,802.57)	281,689.95
UTILIDAD BRUTA EN OPERACIONES DE SEGUROS				3,692,467.03
MENOS:				
GASTOS Y PRODUCTOS DE OPERACIONES				
Egresos por Inversiones				
Gastos de Administración		1,359,891.53	1,359,891.53	
MENOS:				
Derechos de Emisión de Pólizas (Neto)		893,845.66		
Productos de Inversiones		1,700,543.54	2,594,389.20	1,234,497.67
UTILIDAD (PÉRDIDA) EN OPERACIÓN				4,926,964.70
OTROS PRODUCTOS Y GASTOS				
MÁS:			421,834.92	
Otros Productos				
MENOS:				
Otros Gastos			59,086.00	362,748.92
UTILIDAD NETA (PÉRDIDA) EN OPERACIÓN				5,289,713.62
MÁS:				
Productos de Ejercicios Anteriores			0.00	
MENOS:				
Gastos de Ejercicios Anteriores			59,968.53	(59,968.53)
UTILIDAD (PÉRDIDA)				5,229,745.09
MENOS:				
Impuesto sobre la Renta				932,921.00
UTILIDAD (PÉRDIDA) NETA				4,296,824.09

Guatemala, 08 de abril de 2016


 Carla Ortiz Corado
 Contador General


 Fernando Segura
 Auditor Interno


 Enrique Neutze Aycinena
 Presidente Consejo de Administración


 Jeanette Guzmán de Roldán
 Gerente General