

CUENTAS DE PRODUCTOS								
Primas por Seguro Directo								24,960,000.05
MENOS:								
Devoluciones y Cancelaciones de Primas								4,734,215.86
PRIMAS DIRECTAS NETAS								20,225,784.19
MÁS:								
Primas por Reaseguro Tomado Local		2,487,599.99						
Primas por Reaseguro Tomado del Exterior		0.00						
MENOS:								
Devoluciones y Cancelaciones de Primas por Reaseguro								2,487,599.99
TOTAL PRIMAS NETAS								22,713,384.18
MENOS:								
Primas por Reaseguro Cedido								12,381,378.08
PRIMAS NETAS DE RETENCION								10,332,006.10
VARIACIONES EN RESERVAS TECNICAS								
MENOS:								
Variaciones Gastos								2,879,294.97
MÁS:								
Variaciones Productos								3,080,755.12
PRIMAS NETAS DE RETENCION DEVENGADAS								201,460.15
MENOS:								
COSTO DE ADQUISICIÓN Y SINIESTRALIDAD								10,533,466.25
ADQUISICION								
Gastos de Adquisición y Renovación								3,892,497.63
MENOS:								
Comisiones y Participaciones por Reaseguro Cedido								4,525,568.72
SINIESTRALIDAD								633,071.09
Gastos por Obligaciones Contractuales								3,189,275.57
Participación de Reaseguradoras en Salvamentos y Recuperaciones								0.00
MENOS:								
Recuperaciones por Reaseguro Cedido								336,289.65
Salvamentos y Recuperaciones								1,770,284.93
UTILIDAD BRUTA EN OPERACIONES DE SEGUROS								(449,629.90)
MENOS:								
GASTOS Y PRODUCTOS DE OPERACIONES								
Egresos por Inversiones								252,472.91
Gastos de Administración								5,985,626.62
MENOS:								
Derechos de Emisión de Pólizas (Neto)								1,863,435.02
Productos de Inversiones								7,281,805.02
UTILIDAD (PÉRDIDA) EN OPERACIÓN								2,907,140.51
OTROS PRODUCTOS Y GASTOS								12,990,976.86
MÁS:								
Otros Productos								180,547.45
MENOS:								
Otros Gastos								268,654.53
UTILIDAD NETA (PÉRDIDA) EN OPERACIÓN								(88,107.08)
MÁS:								
Productos de Ejercicios Anteriores								258,769.02
MENOS:								
Gastos de Ejercicios Anteriores								1,140,138.24
UTILIDAD (PÉRDIDA)								(881,369.22)
MENOS:								
Impuesto sobre la Renta								12,021,500.56
UTILIDAD (PÉRDIDA) NETA								1,699,812.12
								10,331,688.44

Guatemala, 10 de Enero 2017

Carla Ortiz Corado
Comisador General

Fernando Segura Medina
Auditor Interno

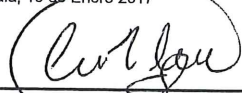
Enrique Neutze Avchena
Presidente Consejo de Administración

Jeanette Guzmán de Roldán
Gerente General


DESCRIPCIÓN	Totales	MONEDA NACIONAL Sub totales	MONEDA EXTRANJERA Sub totales	DESCRIPCIÓN	Totales	MONEDA NACIONAL Sub totales	MONEDA EXTRANJERA Sub Totales
ACTIVO				PASIVO			
INVERSIONES	102,544,590.97			RESERVAS TÉCNICAS	28,130,664.94	20,516,040.02	10,790,909.33
En Valores del Estado		32,100,000.00		(-) RESERVAS TECNICAS A CARGO DE REASEGURADORAS		2,687,516.91	488,767.50
En valores de Empresas Privadas y Mixtas		359,143.00		OBLIGACIONES CONTRACTUALES			
Cédulas Hipotecarias		9,192,336.43		PENDIENTES DE PAGO	11,279,861.79	11,012,904.64	266,957.15
Depósitos		46,992,933.45	6,981,218.33	INSTITUCIONES DE SEGUROS	3,167,763.88		
Bienes Inmuebles		7,213,511.49		Compañías Reaseguradas		0.00	
Menos:				Compañías Reaseguradoras		2,125,791.55	1,041,972.33
Depreciaciones Acumuladas		294,551.73		Reservas y Depósitos de Compañías Reaseguradoras		0.00	0.00
Documentos por Cobrar			0.00	ACREEDORES VARIOS	10,674,646.43	8,674,007.19	2,000,639.24
DISPONIBILIDADES	1,415,079.63	1,335,443.52	79,636.11	OTROS PASIVOS	.576,989.61	576,989.61	0.00
PRIMAS POR COBRAR (Neto)	3,347,116.24	1,893,272.89	1,453,843.35	CREDITOS DIFERIDOS	1,008,462.20	1,008,462.20	
INSTITUCIONES DE SEGUROS	240,769.46			SUMA DEL PASIVO	54,838,388.85		
Compañía Reaseguradas (Neto)		240,769.46	0.00	CAPITAL, RESERVAS Y UTILIDADES	64,020,824.54		
Reserva en Compañías Reaseguradas (Neto)			0.00	CAPITAL AUTORIZADO		50,000,000.00	
Compañías Reaseguradoras (Neto)			0.00	(-) CAPITAL NO PAGADO		34,000,000.00	
DEUDORES VARIOS	2,926,234.23			CAPITAL PAGADO		16,000,000.00	
Intermediarios y Comercializadores Masivos de Seguros (Neto)		35,483.48	0.00	RESERVA DE CAPITAL			
Productos por Cobrar (Neto)		845,062.48	0.00	Reserva Legal		2,399,570.90	
Cuentas por Liquidar		44,039.71	0.00	OTRAS RESERVAS		17,423,659.28	
Otros Deudores (Neto)		2,000,811.85	836.71	UTILIDADES RETENIDAS		17,865,905.92	
BIENES MUEBLES	305,956.16	1,496,190.73	0.00	RESULTADO DEL EJERCICIO		10,331,688.44	
Menos:				SUMA DEL PASIVO, CAPITAL, RESERVAS Y UTILIDADES	118,859,213.39		
Depreciaciones Acumuladas		1,190,234.57	0.00				
OTROS ACTIVOS	0.00						
Inventario de Salvamentos y Recuperaciones (Neto)		0.00					
CARGOS DIFERIDOS (Neto)	8,079,466.70	8,079,466.70	0.00				
SUMA DEL ACTIVO	118,859,213.39						

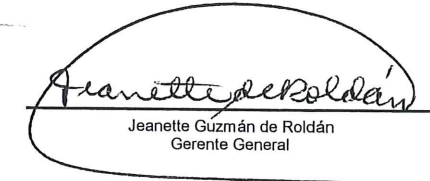
Guatemala, 10 de Enero 2017

CUENTAS DE ORDEN Q.4,046,708,127.95


Carla Ortiz Corado
Contador General


Fernando Segura Medina
Auditor Interno


Enrique Neutze Aycinena
Presidente Consejo de Administración


Jeanette Guzmán de Roldán
Gerente General