

CUENTAS DE PRODUCTOS									
Primas por Seguro Directo									1,806,706.92
MENOS:									
Devoluciones y Cancelaciones de Primas									136,198.59
PRIMAS DIRECTAS NETAS									1,670,508.33
MÁS:									
Primas por Reaseguro Tomado Local									
Primas por Reaseguro Tomado del Exterior									
MENOS:									
Devoluciones y Cancelaciones de Primas por Reaseguro			0.00						0.00
TOTAL PRIMAS NETAS									0.00
MENOS:									
Primas por Reaseguro Cedido									1,670,508.33
PRIMAS NETAS DE RETENCION									
VARIACIONES EN RESERVAS TECNICAS									
MENOS:									
Variaciones Gastos									734,377.05
MÁS:									
Variaciones Productos									936,131.28
PRIMAS NETAS DE RETENCION DEVENGADAS									
MENOS:									
COSTO DE ADQUISICIÓN Y SINIESTRALIDAD									
ADQUISICION									
Gastos de Adquisición y Renovación				146,261.64					
MENOS:									
Comisiones y Participaciones por Reaseguro Cedido				250,919.84					104,658.20
SINIESTRALIDAD									
Gastos por Obligaciones Contractuales									
Participación de Reaseguradoras en Salvamentos y Recuperaciones				393,202.11					
MENOS:									
Recuperaciones por Reaseguro Cedido									
Salvamentos y Recuperaciones									
UTILIDAD BRUTA EN OPERACIONES DE SEGUROS									
MENOS:									
GASTOS Y PRODUCTOS DE OPERACIONES									
Egresos por Inversiones				21,039.41					
Gastos de Administración				391,237.83					412,277.24
MENOS:									
Derechos de Emisión de Pólizas (Neto)				126,723.63					
Productos de Inversiones				580,522.17					707,245.80
UTILIDAD (PÉRDIDA) EN OPERACIÓN									294,968.56
OTROS PRODUCTOS Y GASTOS									
MÁS:									
Otros Productos									
MENOS:									
Otros Gastos									37,421.00
UTILIDAD NETA (PÉRDIDA) EN OPERACIÓN									25,678.19
MÁS:									
Productos de Ejercicios Anteriores									
MENOS:									
Gastos de Ejercicios Anteriores									0.00
UTILIDAD (PÉRDIDA) NETA									1,114,748.19
UTILIDAD (PÉRDIDA) NETA									
Impuesto sobre la Renta									150,344.54
									964,403.65


Guatemala, 09 de Febrero 2017




Carla Ortiz Corrado
Contador General




Fernando Segura Medina
Auditor Interno



Enrique Neutze Aycinena
Presidente Consejo de Administración



Jeanette Guzmán de Roldán
Gerente General



DESCRIPCIÓN	Totales	MONEDA NACIONAL Sub totales	MONEDA EXTRANJERA Sub totales	DESCRIPCIÓN	Totales	MONEDA NACIONAL Sub totales	MONEDA EXTRANJERA Sub Totales
ACTIVO				PASIVO			
INVERSIONES	104,243,644.78			RESERVAS TÉCNICAS	28,062,189.16	20,524,568.69	10,713,904.88
En Valores del Estado		32,100,000.00		(-) RESERVAS TECNICAS A CARGO DE REASEGURADORAS		2,687,516.91	488,767.50
En valores de Empresas Privadas y Mixtas		359,143.00		OBLIGACIONES CONTRACTUALES PENDIENTES DE PAGO	11,305,713.45	11,046,205.05	259,508.40
Cédulas Hipotecarias		11,721,486.18	7,141,255.00	INSTITUCIONES DE SEGUROS	3,614,502.24		
Depósitos		46,023,840.25		Compañías Reaseguradas			
Bienes Inmuebles		7,213,511.49		Compañías Reaseguradoras		2,543,370.34	1,071,131.90
Menos:				Reservas y Depósitos de Compañías Reaseguradoras		0.00	0.00
Depreciaciones Acumuladas		315,591.14		ACREEDORES VARIOS	10,680,167.34	8,677,629.99	2,002,537.35
Documentos por Cobrar			0.00	OTROS PASIVOS	604,898.48	604,898.48	0.00
DISPONIBILIDADES	1,755,351.59	1,630,167.09	125,184.50	CREDITOS DIFERIDOS	1,008,462.20	1,008,462.20	
PRIMAS POR COBRAR (Neto)	2,977,286.66	1,675,413.25	1,301,873.41	SUMA DEL PASIVO	55,275,932.87		
INSTITUCIONES DE SEGUROS	17,421.10			CAPITAL, RESERVAS Y UTILIDADES	64,985,228.19		
Compañía Reaseguradas (Neto)		17,421.10		CAPITAL AUTORIZADO		50,000,000.00	
Reserva en Compañías Reaseguradas (Neto)			0.00	(-) CAPITAL NO PAGADO		34,000,000.00	
Compañías Reaseguradoras (Neto)			0.00	CAPITAL PAGADO		16,000,000.00	
DEUDORES VARIOS	2,557,211.75			RESERVA DE CAPITAL			
Intermediarios y Comercializadores Masivos de Seguros (Neto)		42,274.66	0.00	Reserva Legal		2,399,570.90	
Productos por Cobrar (Neto)		429,217.17	0.00	OTRAS RESERVAS		17,423,659.28	
Cuentas por Liquidar		81,784.21	0.00	UTILIDADES RETENIDAS		28,197,594.36	
Otros Deudores (Neto)		2,003,042.66	893.05	RESULTADO DEL EJERCICIO		964,403.65	
BIENES MUEBLES	294,184.42	1,496,190.73	0.00	SUMA DEL PASIVO, CAPITAL, RESERVAS Y UTILIDADES	120,261,161.06		
Menos:							
Depreciaciones Acumuladas		1,202,006.31	0.00				
OTROS ACTIVOS	0.00						
Inventario de Salvamentos y Recuperaciones (Neto)		0.00					
CARGOS DIFERIDOS (Neto)	8,416,060.76	8,416,060.76	0.00				
SUMA DEL ACTIVO	120,261,161.06						

Guatemala, 09 de Febrero 2017




Carla Ortiz Corado
Contador General

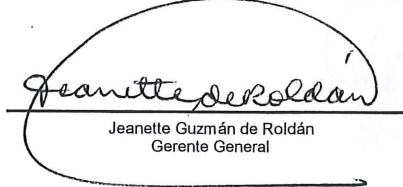


Fernando Segura Medina
Auditor Interno

CUENTAS DE ORDEN Q.3,905,390,370.30



Enrique Nautze Aychena
Presidente Consejo de Administración



Jeanette Guzmán de Roldán
Gerente General