

DESCRIPCIÓN	Totales	MONEDA NACIONAL Sub totales	MONEDA EXTRANJERA Sub totales	DESCRIPCIÓN	Totales	MONEDA NACIONAL Sub totales	MONEDA EXTRANJERA Sub Totales
ACTIVO				PASIVO			
INVERSIONES	109,158,225.48			RESERVAS TÉCNICAS	28,691,998.41	21,021,629.79	10,846,653.03
En Valores del Estado		32,100,000.00		(-) RESERVAS TÉCNICAS A CARGO DE REASEGURADORAS		2,687,516.91	488,767.50
En valores de Empresas Privadas y Mixtas		5,359,143.00		OBLIGACIONES CONTRACTUALES PENDIENTES DE PAGO	13,551,554.66	13,217,536.93	334,017.73
Cédulas Hipotecarias		14,761,232.23		INSTITUCIONES DE SEGUROS	2,979,327.18		
Depósitos		41,717,855.78	8,385,192.35	Compañías Reaseguradas		0.00	
Bienes Inmuebles		7,213,511.49		Compañías Reaseguradoras		1,905,364.98	1,073,962.20
Menos:				Reservas y Depósitos de Compañías Reaseguradoras		0.00	0.00
Depreciaciones Acumuladas		378,709.37		ACREEDORES VARIOS	21,292,885.58	19,474,522.01	1,818,363.57
Documentos por Cobrar			0.00	OTROS PASIVOS	756,478.78	756,478.78	0.00
DISPONIBILIDADES	942,952.09	807,453.36	135,498.73	CREDITOS DIFERIDOS	879,240.26	879,240.26	
PRIMAS POR COBRAR (Neto)	3,145,901.14	3,068,630.97	77,270.17	SUMA DEL PASIVO	68,151,484.87		
INSTITUCIONES DE SEGUROS	127,620.17			CAPITAL, RESERVAS Y UTILIDADES	54,971,694.76		
Compañía Reaseguradas (Neto)		127,620.17		CAPITAL AUTORIZADO		50,000,000.00	
Reserva en Compañías Reaseguradas (Neto)			0.00	(-) CAPITAL NO PAGADO		34,000,000.00	
Compañías Reaseguradoras (Neto)			0.00	CAPITAL PAGADO		16,000,000.00	
DEUDORES VARIOS	3,145,354.19			RESERVA DE CAPITAL			
Intermediarios y Comercializadores Masivos de Seguros (Neto)		96,056.23	0.00	Reserva Legal		2,916,155.32	
Productos por Cobrar (Neto)		913,694.36	34,743.88	OTRAS RESERVAS		17,423,659.28	
Cuentas por Liquidar		107,987.54	0.00	UTILIDADES RETENIDAS		14,981,009.94	
Otros Deudores (Neto)		1,988,368.32	4,503.86	RESULTADO DEL EJERCICIO		3,650,870.22	
BIENES MUEBLES	262,370.79	1,499,404.12	0.00	SUMA DEL PASIVO, CAPITAL, RESERVAS Y UTILIDADES	123,123,179.63		
Menos:							
Depreciaciones Acumuladas		1,237,033.33	0.00				
OTROS ACTIVOS	0.00						
Inventario de Salvamentos y Recuperaciones (Neto)		0.00					
CARGOS DIFERIDOS (Neto)	6,340,755.77	6,340,755.77	0.00				
SUMA DEL ACTIVO	123,123,179.63						

Guatemala, 08 de Mayo de 2017


CUENTAS DE ORDEN Q.4,055,402,073.61




Carla Ortiz Corado
Contador General



Fernando Segura Medina
Auditor Interno



Enrique Neutze Aycinena
Presidente Consejo de Administración



Jeanette Guzmán de Roldán
Gerente General

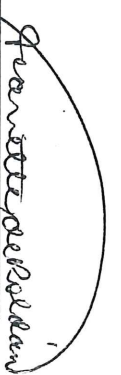
CUENTAS DE PRODUCTOS								
Primas por Seguro Directo								7,930,068.63
MENOS:								
Devoluciones y Cancelaciones de Primas								356,413.00
PRIMAS DIRECTAS NETAS								7,573,655.63
MÁS:								
Primas por Reaseguro Tomado Local		198,649.76						
Primas por Reaseguro Tomado del Exterior		0.00						
MENOS:								
Devoluciones y Cancelaciones de Primas por Reaseguro						0.00		198,649.76
TOTAL PRIMAS NETAS								7,772,305.39
MENOS:								
Primas por Reaseguro Cedido								4,034,857.83
PRIMAS NETAS DE RETENCION								3,737,447.56
VARIACIONES EN RESERVAS TECNICAS								
MENOS:								
Variaciones Gastos						1,166,535.85		
MÁS:								
Variaciones Productos						518,393.92		(648,141.93)
PRIMAS NETAS DE RETENCION DEVENGADAS								3,089,305.63
MENOS:								
COSTO DE ADQUISICIÓN Y SINIESTRALIDAD								
ADQUISICION								
Gastos de Adquisición y Renovación			1,025,785.77					
MENOS:								
Comisiones y Participaciones por Reaseguro Cedido			1,320,173.97			294,388.20		
SINIESTRALIDAD								
Gastos por Obligaciones Contractuales			464,630.68					
Participación de Reaseguradoras en Salvamentos y Recuperaciones			0.00					
MENOS:								
Recuperaciones por Reaseguro Cedido								119,585.19
Salvamentos y Recuperaciones		289,827.67				(174,803.01)		3,208,890.82
MENOS:								
GASTOS Y PRODUCTOS DE OPERACIONES								
Egresos por Inversiones			84,157.64					
Gastos de Administración			1,898,995.14			1,983,152.78		
MENOS:								
Derechos de Emisión de Pólizas (Neto)			649,702.40					1,021,594.94
Productos de Inversiones			2,355,045.32			3,004,747.72		4,230,485.76
UTILIDAD (PÉRDIDA) EN OPERACIÓN								
OTROS PRODUCTOS Y GASTOS								
MÁS:								
Otros Productos						75,391.48		
MENOS:								
Otros Gastos						237,972.48		(162,581.00)
UTILIDAD NETA (PÉRDIDA) EN OPERACIÓN								4,067,904.76
MÁS:								
Productos de Ejercicios Anteriores						159,574.77		151,944.50
MENOS:								
Gastos de Ejercicios Anteriores						7,630.27		4,219,849.26
UTILIDAD (PÉRDIDA)								568,979.04
Impuesto sobre la Renta								3,650,870.22
UTILIDAD (PÉRDIDA) NETA								

Guatemala, 08 de Mayo de 2017


 Carla Ortiz Corrado
 Contador General


 Fernando Segura Medina
 Auditor Interno


 Enrique Neutze Aychena
 Presidente Consejo de Administración


 Jeanette Guzmán de Roldán
 Gerente General