




DESCRIPCIÓN	Totales	MONEDA NACIONAL Sub totales	MONEDA EXTRANJERA Sub totales	DESCRIPCIÓN	Totales	MONEDA NACIONAL Sub totales	MONEDA EXTRANJERA Sub Totales
ACTIVO				PASIVO			
INVERSIONES	112,177,083.06			RESERVAS TÉCNICAS	26,975,324.99	20,213,101.53	9,378,381.24
En Valores del Estado		32,669,060.86		(-) RESERVAS TECNICAS A CARGO DE REASEGURADORAS		1,880,642.42	735,515.36
En valores de Empresas Privadas y Mixtas		5,359,143.00		OBLIGACIONES CONTRACTUALES			
Cédulas Hipotecarias		3,018,278.70		PENDIENTES DE PAGO	20,087,237.70	19,889,866.92	197,370.78
Depósitos		56,809,268.35	7,675,884.72	INSTITUCIONES DE SEGUROS	6,721,398.43		
Bienes Inmuebles		7,213,511.49		Compañías Reaseguradas		30,718.89	
Menos:				Compañías Reaseguradoras		6,256,802.84	433,876.70
Depreciaciones Acumuladas		568,064.06		Reservas y Depósitos de Compañías Reaseguradoras		0.00	0.00
Documentos por Cobrar			0.00	ACREEDORES VARIOS	11,236,621.73	9,752,051.43	1,484,570.30
DISPONIBILIDADES	3,674,963.42	3,310,595.65	364,367.77	OTROS PASIVOS	634,546.51	634,546.51	0.00
PRIMAS POR COBRAR (Neto)	3,780,186.18	3,621,188.18	158,998.00	CREDITOS DIFERIDOS	2,110,870.53	2,110,870.53	
INSTITUCIONES DE SEGUROS	378,944.95			SUMA DEL PASIVO	67,765,999.89		
Compañía Reaseguradas (Neto)		0.00		CAPITAL, RESERVAS Y UTILIDADES	68,014,106.53		
Reserva en Compañías Reaseguradas (Neto)		378,944.95	0.00	CAPITAL AUTORIZADO		50,000,000.00	
Compañías Reaseguradoras (Neto)			0.00	(-) CAPITAL NO PAGADO		34,000,000.00	
DEUDORES VARIOS	4,800,524.40			CAPITAL PAGADO		16,000,000.00	
Intermediarios y Comercializadores Masivos de Seguros (Neto)		40,930.18	0.00	RESERVA DE CAPITAL			
Productos por Cobrar (Neto)		980,925.28	3,539.69	Reserva Legal		2,916,155.32	
Cuentas por Liquidar		1,629,058.95	0.00	OTRAS RESERVAS		17,423,659.28	
Otros Deudores (Neto)		2,144,347.61	1,722.69	UTILIDADES RETENIDAS		30,262,011.16	
BIENES MUEBLES	213,129.19	1,545,306.13	0.00	RESULTADO DEL EJERCICIO		1,412,280.77	
Menos:				SUMA DEL PASIVO, CAPITAL, RESERVAS Y UTILIDADES	135,780,106.42		
Depreciaciones Acumuladas		1,332,176.94	0.00				
OTROS ACTIVOS	0.00						
Inventario de Salvamentos y Recuperaciones (Neto)		0.00					
CARGOS DIFERIDOS (Neto)	10,755,275.22	10,663,353.62	91,921.60				
SUMA DEL ACTIVO	135,780,106.42						


Guatemala, 08 de Febrero de 2018

CUENTAS DE ORDEN Q.4,453,365,763.02


 Carla Ortiz Corado
 Contador General



 Fernando Segura Medina
 Auditor Interno


 José Rodolfo Neutze Aguirre
 Presidente Consejo de Administración



 Jeanette Guzmán de Roldán
 Gerente General

CUENTAS DE PRODUCTOS								
Primas por Seguro Directo								1,336,413.76
MENOS:								
Devoluciones y Cancelaciones de Primas								307,722.20
PRIMAS DIRECTAS NETAS								1,528,691.56
MÁS:								
Primas por Reaseguro Tomado Local								0.00
Primas por Reaseguro Tomado del Exterio								0.00
MENOS:								
Devoluciones y Cancelaciones de Primas por Reaseguro								0.00
TOTAL PRIMAS NETAS								1,528,691.56
MENOS:								
Primas por Reaseguro Cedido								656,070.62
PRIMAS NETAS DE RETENCION								872,620.94
VARIACIONES EN RESERVAS TECNICAS								
MENOS:								
Variaciones Gastos								77,290.76
MÁS:								
Variaciones Productos								496,335.50
PRIMAS NETAS DE RETENCION DEVENGADAS								1,291,665.68
MENOS:								
COSTO DE ADQUISICIÓN Y SINIESTRALIDAD								
ADQUISICION								
Gastos de Adquisición y Renovación								285,143.73
MENOS:								
Comisiones y Participaciones por Reaseguro Cedido								237,591.66
SINIESTRALIDAD								
Gastos por Obligaciones Contractuales								92,963.71
Participación de Reaseguradoras en Salvamentos y Recuperaciones								0.00
MENOS:								
Recuperaciones por Reaseguro Cedido								190,575.84
Salvamentos y Recuperaciones								
UTILIDAD BRUTA EN OPERACIONES DE SEGUROS								50,060.06
MENOS:								
GASTOS Y PRODUCTOS DE OPERACIONES								
Egresos por Inversiones								21,039.41
Gastos de Administración								420,817.13
MENOS:								
Derechos de Emisión de Pólizas (Neto)								166,945.59
Productos de Inversiones								656,011.96
UTILIDAD (PÉRDIDA) EN OPERACIÓN								381,101.01
MÁS:								
Otros Productos								21,004.93
MENOS:								
Otros Gastos								26,862.43
UTILIDAD NETA (PÉRDIDA) EN OPERACIÓN								(5,857.50)
MÁS:								
Productos de Ejercicios Anteriores								14,967.00
MENOS:								
Gastos de Ejercicios Anteriores								47,752.88
UTILIDAD (PÉRDIDA)								(32,785.88)
MENOS:								
Impuesto sobre la Renta								271,902.60
UTILIDAD (PÉRDIDA) NETA								1,412,280.77

Guatemala, 08 de Febrero de 2018


 Carla Ortiz Corado
 Contador General


 Fernando Segura Medina
 Auditor Interno


 José Rodolfo Neutze Aguirre
 Presidente Consejo de Administración


 Jeannette Guzmán de Roldán
 Gerente General