



DESCRIPCIÓN	Totales	MONEDA NACIONAL Sub totales	MONEDA EXTRANJERA Sub totales	DESCRIPCIÓN	Totales	MONEDA NACIONAL Sub totales	MONEDA EXTRANJERA Sub Totales
<b>ACTIVO</b>				<b>PASIVO</b>			
<b>INVERSIONES</b>	110,416,219.55			<b>RESERVAS TÉCNICAS</b>	25,322,192.41	20,055,267.12	8,033,270.39
En Valores del Estado		32,667,083.54		<b>(-) RESERVAS TÉCNICAS A CARGO DE REASEGURADORAS</b>		1,988,098.61	778,246.49
En valores de Empresas Privadas y Mixtas		5,359,143.00		<b>OBLIGACIONES CONTRACTUALES PENDIENTES DE PAGO</b>	19,379,458.32	19,122,158.64	257,299.68
Cédulas Hipotecarias		0.00		<b>INSTITUCIONES DE SEGUROS</b>	4,767,770.26		
Depósitos		59,276,504.20	6,510,120.20	Compañías Reaseguradas		0.00	
Bienes Inmuebles		7,213,511.49		Compañías Reaseguradoras		4,401,997.79	365,772.47
<b>Menos:</b>				Reservas y Depósitos de Compañías Reaseguradoras		0.00	0.00
Depreciaciones Acumuladas		610,142.88		<b>ACREEDORES VARIOS</b>	17,555,793.90	16,090,057.64	1,465,736.26
Documentos por Cobrar			0.00	<b>OTROS PASIVOS</b>	708,446.75	708,446.75	0.00
<b>DISPONIBILIDADES</b>	4,093,574.03	3,673,036.85	420,537.18	<b>CREDITOS DIFERIDOS</b>	2,019,007.77	2,019,007.77	
<b>PRIMAS POR COBRAR (Neto)</b>	3,523,829.97	3,410,925.31	112,904.66	<b>SUMA DEL PASIVO</b>	69,752,669.41		
<b>INSTITUCIONES DE SEGUROS</b>	378,944.95			<b>CAPITAL, RESERVAS Y UTILIDADES</b>	59,877,325.99		
Compañía Reaseguradas (Neto)		0.00		<b>CAPITAL AUTORIZADO</b>		50,000,000.00	
Reserva en Compañías Reaseguradas (Neto)		378,944.95	0.00	<b>(-) CAPITAL NO PAGADO</b>		34,000,000.00	
Compañías Reaseguradoras (Neto)			0.00	<b>CAPITAL PAGADO</b>		16,000,000.00	
<b>DEUDORES VARIOS</b>	4,660,061.18			<b>RESERVA DE CAPITAL</b>			
Intermediarios y Comercializadores Masivos de Seguros (Neto)		41,013.76	0.00	Reserva Legal		3,680,205.32	
Productos por Cobrar (Neto)		856,761.71	3,563.15	<b>OTRAS RESERVAS</b>		17,423,659.28	
Cuentas por Liquidar		1,629,046.28	0.00	<b>UTILIDADES RETENIDAS</b>		19,497,961.16	
Otros Deudores (Neto)		2,126,048.52	3,627.76	<b>RESULTADO DEL EJERCICIO</b>		3,275,500.23	
<b>BIENES MUEBLES</b>	200,499.44	1,552,656.11	0.00	<b>SUMA DEL PASIVO, CAPITAL, RESERVAS Y UTILIDADES</b>	129,629,995.40		
<b>Menos:</b>							
Depreciaciones Acumuladas		1,352,156.67	0.00				
<b>OTROS ACTIVOS</b>	0.00						
Inventario de Salvamentos y Recuperaciones (Neto)		0.00					
<b>CARGOS DIFERIDOS (Neto)</b>	6,356,866.28	6,254,555.36	102,310.92				
<b>SUMA DEL ACTIVO</b>	129,629,995.40						


Guatemala, 06 de Abril de 2018

CUENTAS DE ORDEN Q. 4,542,735,416.40

  
Carla Ortiz Corado  
Contador General

  
Fernando Segura Medina  
Auditor Interno

  
José Rodolfo Neutze Aguirre  
Presidente Consejo de Administración


  
Jeanette Guzmán de Roldán  
Gerente General

<b>CUENTAS DE PRODUCTOS</b>								
Primas por Seguro Directo								7,076,617.63
<b>MENOS:</b>								494,645.88
Devoluciones y Cancelaciones de Primas								6,581,971.75
<b>MÁS:</b>								
Primas por Reaseguro Tomado Local		207,576.68						
Primas por Reaseguro Tomado del Exterio		0.00						
<b>MENOS:</b>								207,576.68
Devoluciones y Cancelaciones de Primas por Reaseguro						0.00		207,576.68
<b>TOTAL PRIMAS NETAS</b>								6,789,548.43
<b>MENOS:</b>								4,431,811.02
Primas por Reaseguro Cedido								2,357,737.41
<b>PRIMAS NETAS DE RETENCION</b>								
<b>VARIACIONES EN RESERVAS TECNICAS</b>								
<b>MENOS:</b>								398,178.23
Variaciones Gastos						899,862.58		501,684.35
<b>MÁS:</b>								
Variaciones Productos								2,859,421.76
<b>PRIMAS NETAS DE RETENCION DEVENGADAS</b>								
<b>MENOS:</b>								
<b>COSTO DE ADQUISICIÓN Y SINISTRALIDAD</b>								
<b>ADQUISICION</b>								
Gastos de Adquisición y Renovación			739,622.06					
<b>MENOS:</b>								184,024.59
Comisiones y Participaciones por Reaseguro Cedido			923,646.65					
<b>SINISTRALIDAD</b>								
Gastos por Obligaciones Contractuales		493,584.47		493,584.47				
Participación de Reaseguradoras en Salvamentos y Recuperaciones		0.00						
<b>MENOS:</b>								111,764.29
Recuperaciones por Reaseguro Cedido		144,541.39						
Salvamentos y Recuperaciones		196,825.84						
<b>UTILIDAD BRUTA EN OPERACIONES DE SEGUROS</b>			341,367.23		(152,217.24)			31,807.35
<b>MENOS:</b>								2,891,229.11
<b>GASTOS Y PRODUCTOS DE OPERACIONES</b>								
Egresos por Inversiones			63,118.23					
Gastos de Administración			1,382,642.36		1,445,760.59			
<b>MENOS:</b>								949,858.60
Derechos de Emisión de Pólizas (Neto)			443,073.23					
Productos de Inversiones			1,952,545.96		2,395,619.19			
<b>UTILIDAD (PÉRDIDA) EN OPERACIÓN</b>								3,841,087.71
<b>MÁS:</b>								
Otros Productos					83,231.22			
<b>MENOS:</b>								(28,533.07)
Otros Gastos					111,764.29			
<b>UTILIDAD NETA (PÉRDIDA) EN OPERACIÓN</b>								3,812,554.64
<b>MÁS:</b>								
Productos de Ejercicios Anteriores					30,340.56			
<b>MENOS:</b>								(27,954.97)
Gastos de Ejercicios Anteriores					58,295.53			
<b>UTILIDAD (PÉRDIDA)</b>								509,099.44
<b>MENOS:</b>								3,275,500.23
Impuesto sobre la Renta								
<b>UTILIDAD (PÉRDIDA) NETA</b>								3,275,500.23

Guatemala, 06 de Abril de 2018

  
 Carla Ortiz Corado  
 Contador General

  
 Fernando Segura Medina  
 Auditor Interno

  
 José Rodolfo Neutze Aguirre  
 Presidente Consejo de Administración

  
 Jeannette Guzmán de Roldán  
 Gerente General