




DESCRIPCIÓN	Totales	MONEDA NACIONAL Sub totales	MONEDA EXTRANJERA Sub totales	DESCRIPCIÓN	Totales	MONEDA NACIONAL Sub totales	MONEDA EXTRANJERA Sub Totales
ACTIVO				PASIVO			
INVERSIONES	113,253,731.35			RESERVAS TÉCNICAS	25,267,578.19	20,079,668.20	7,956,883.60
En Valores del Estado		32,666,094.88		(-) RESERVAS TECNICAS A CARGO DE REASEGURADORAS		1,988,098.61	780,875.00
En valores de Empresas Privadas y Mixtas		5,359,143.00		OBLIGACIONES CONTRACTUALES PENDIENTES DE PAGO	24,714,920.63	24,455,454.01	259,466.62
Cédulas Hipotecarias		0.00		INSTITUCIONES DE SEGUROS	3,848,155.76		
Depósitos		64,444,555.53	4,201,608.74	Compañías Reaseguradas		0.00	
Bienes Inmuebles		7,213,511.49		Compañías Reaseguradoras		3,441,964.80	406,190.96
Menos:				Reservas y Depósitos de Compañías Reaseguradoras		0.00	0.00
Depreciaciones Acumuladas		631,182.29		ACREEDORES VARIOS	17,173,952.02	15,725,326.84	1,448,625.18
Documentos por Cobrar			0.00	OTROS PASIVOS	518,323.13	518,323.13	0.00
DISPONIBILIDADES	6,033,898.37	4,881,635.97	1,152,262.40	CREDITOS DIFERIDOS	2,123,412.81	2,123,412.81	
PRIMAS POR COBRAR (Neto)	3,499,505.82	3,392,881.02	106,624.80	SUMA DEL PASIVO	73,646,342.54		
INSTITUCIONES DE SEGUROS	570,042.28			CAPITAL, RESERVAS Y UTILIDADES	61,873,854.11		
Compañía Reaseguradas (Neto)		201,552.15		CAPITAL AUTORIZADO		50,000,000.00	
Reserva en Compañías Reaseguradas (Neto)		368,490.13	0.00	(-) CAPITAL NO PAGADO		34,000,000.00	
Compañías Reaseguradoras (Neto)			0.00	CAPITAL PAGADO		16,000,000.00	
DEUDORES VARIOS	4,242,349.63			RESERVA DE CAPITAL			
Intermediarios y Comercializadores Masivos de Seguros (Neto)		44,013.76	0.00	Reserva Legal		3,680,205.32	
Productos por Cobrar (Neto)		606,130.73	7,017.38	OTRAS RESERVAS		17,423,659.28	
Cuentas por Liquidar		1,630,046.28	0.00	UTILIDADES RETENIDAS		19,497,961.16	
Otros Deudores (Neto)		1,953,938.83	1,202.65	RESULTADO DEL EJERCICIO		5,272,028.35	
BIENES MUEBLES	218,718.15	1,581,101.32	0.00	SUMA DEL PASIVO, CAPITAL, RESERVAS Y UTILIDADES	135,520,196.65		
Menos:							
Depreciaciones Acumuladas		1,362,383.17	0.00				
OTROS ACTIVOS	0.00						
Inventario de Salvamentos y Recuperaciones (Neto)		0.00					
CARGOS DIFERIDOS (Neto)	7,701,951.05	7,597,439.29	104,511.76				
SUMA DEL ACTIVO	135,520,196.65						


Guatemala, 08 de Mayo de 2018

CUENTAS DE ORDEN Q.4,480,105,472.12


 Paola González Sotoj
 Contador General


 Fernando Segura Medina
 Auditor Interno


 José Rodolfo Neutze Aguirre
 Presidente Consejo de Administración


 Jeanette Guzmán de Roldán
 Gerente General

CUENTAS DE PRODUCTOS			
Primas por Seguro Directo			9,742,814.23
MENOS:			
Devoluciones y Cancelaciones de Primas			720,687.91
PRIMAS DIRECTAS NETAS			9,022,126.32
MÁS:			
Primas por Reaseguro Tomado Local	360,064.29		
Primas por Reaseguro Tomado del Exterior	0.00	360,064.29	
MENOS:			
Devoluciones y Cancelaciones de Primas por Reaseguro		0.00	360,064.29
TOTAL PRIMAS NETAS			9,382,190.61
MENOS:			
Primas por Reaseguro Cedido			5,236,851.83
PRIMAS NETAS DE RETENCION			4,145,338.78
VARIACIONES EN RESERVAS TECNICAS			
MENOS:			
Variaciones Gastos		565,991.34	
MÁS:			
Variaciones Productos		1,129,523.77	563,532.43
PRIMAS NETAS DE RETENCION DEVENGADAS			4,708,871.21
MENOS:			
COSTO DE ADQUISICIÓN Y SINIESTRALIDAD			
ADQUISICION			
Gastos de Adquisición y Renovación	1,016,961.39		
MENOS:			
Comisiones y Participaciones por Reaseguro Cedido	1,282,044.33	265,082.94	
SINIESTRALIDAD			
Gastos por Obligaciones Contractuales	672,992.70		
Participación de Reaseguradoras en Salvamentos y Recuperaciones	0.00	672,992.70	
MENOS:			
Recuperaciones por Reaseguro Cedido	144,541.39		
Salvamentos y Recuperaciones	437,576.63	582,118.02	(90,874.68)
UTILIDAD BRUTA EN OPERACIONES DE SEGUROS			4,883,079.47
MENOS:			
GASTOS Y PRODUCTOS DE OPERACIONES			
Egresos por Inversiones	84,157.64		
Gastos de Administración	1,906,001.88	1,990,159.52	
MENOS:			
Derechos de Emisión de Pólizas (Neto)	655,885.68		
Productos de Inversiones	2,719,664.90	3,375,550.58	1,385,391.06
UTILIDAD (PÉRDIDA) EN OPERACIÓN			6,268,470.53
OTROS PRODUCTOS Y GASTOS			
MÁS:			
Otros Productos		107,627.14	
MENOS:			
Otros Gastos		139,158.00	(31,530.86)
UTILIDAD NETA (PÉRDIDA) EN OPERACIÓN			6,236,939.67
MÁS:			
Productos de Ejercicios Anteriores		30,340.56	
MENOS:			
Gastos de Ejercicios Anteriores		58,494.24	(28,153.68)
UTILIDAD (PÉRDIDA)			6,208,785.99
MENOS:			
Impuesto sobre la Renta			936,757.64
UTILIDAD (PÉRDIDA) NETA			5,272,028.35

Guatemala, 08 de Mayo de 2018

Paola Gonzalez Soto
 Contador General

Fernando Segura Medina
 Auditor Interno

José Rodolfo Neutze Aguirre
 Presidente Consejo de Administración

Jeanette Guzmán de Roldán
 Gerente General