


| DESCRIPCIÓN | Totales | MONEDA | | DESCRIPCIÓN | Totales | MONEDA | |
|--|----------------|---------------|--------------|--|----------------|---------------|--------------|
| | | NACIONAL | EXTRANJERA | | | NACIONAL | EXTRANJERA |
| | | Sub totales | Sub totales | | | Sub totales | Sub Totales |
| ACTIVO | | | | PASIVO | | | |
| INVERSIONES | 112,874,463.21 | | | RESERVAS TÉCNICAS | 25,404,529.42 | 20,041,007.86 | 8,140,201.73 |
| En Valores del Estado | | 32,665,106.22 | | (-) RESERVAS TECNICAS A CARGO DE REASEGURADORAS | | 1,988,098.61 | 788,581.56 |
| En valores de Empresas Privadas y Mixtas | | 5,359,143.00 | | OBLIGACIONES CONTRACTUALES | | | |
| Cédulas Hipotecarias | | 0.00 | | PENDIENTES DE PAGO | 24,821,602.24 | 24,593,672.43 | 227,929.81 |
| Depósitos | | 64,823,101.45 | 3,465,822.75 | INSTITUCIONES DE SEGUROS | 3,750,009.33 | | |
| Bienes Inmuebles | | 7,213,511.49 | | Compañías Reaseguradas | | 0.00 | |
| Menos: | | | | Compañías Reaseguradoras | | 3,313,567.72 | 436,441.61 |
| Depreciaciones Acumuladas | | 652,221.70 | | Reservas y Depósitos de Compañías Reaseguradoras | | 0.00 | 0.00 |
| Documentos por Cobrar | | | 0.00 | ACREEDORES VARIOS | 15,898,634.30 | 14,425,257.67 | 1,473,376.63 |
| DISPONIBILIDADES | 6,778,236.53 | 5,409,036.66 | 1,369,199.87 | OTROS PASIVOS | 516,448.29 | 516,448.29 | 0.00 |
| PRIMAS POR COBRAR (Neto) | 2,950,873.62 | 2,755,191.05 | 195,682.57 | CREDITOS DIFERIDOS | 2,190,018.72 | 2,190,018.72 | |
| INSTITUCIONES DE SEGUROS | 570,042.28 | | | SUMA DEL PASIVO | 72,581,242.30 | | |
| Compañía Reaseguradas (Neto) | | 201,552.15 | | CAPITAL, RESERVAS Y UTILIDADES | 63,110,668.68 | | |
| Reserva en Compañías Reaseguradas (Neto) | | 368,490.13 | 0.00 | CAPITAL AUTORIZADO | | 50,000,000.00 | |
| Compañías Reaseguradoras (Neto) | | | 0.00 | (-) CAPITAL NO PAGADO | | 34,000,000.00 | |
| DEUDORES VARIOS | 4,400,646.83 | | | CAPITAL PAGADO | | 16,000,000.00 | |
| Intermediarios y Comercializadores Masivos de Seguros (Neto) | | 42,013.76 | 0.00 | RESERVA DE CAPITAL | | 3,680,205.32 | |
| Productos por Cobrar (Neto) | | 803,598.81 | 10,692.26 | Reserva Legal | | | |
| Cuentas por Liquidar | | 1,630,250.28 | 0.00 | OTRAS RESERVAS | | 17,423,659.28 | |
| Otros Deudores (Neto) | | 1,911,693.87 | 2,397.85 | UTILIDADES RETENIDAS | | 19,497,961.16 | |
| BIENES MUEBLES | 210,248.78 | 1,583,076.77 | 0.00 | RESULTADO DEL EJERCICIO | | 6,508,842.92 | |
| Menos: | | | | SUMA DEL PASIVO, CAPITAL, RESERVAS Y UTILIDADES | 135,691,910.98 | | |
| Depreciaciones Acumuladas | | 1,372,827.99 | 0.00 | | | | |
| OTROS ACTIVOS | 0.00 | | | | | | |
| Inventario de Salvamentos y Recuperaciones (Neto) | | 0.00 | | | | | |
| CARGOS DIFERIDOS (Neto) | 7,907,399.73 | 7,811,585.04 | 95,814.69 | | | | |
| SUMA DEL ACTIVO | 135,691,910.98 | | | | | | |


Guatemala, 08 de Junio de 2018

CUENTAS DE ORDEN N. 4,576,080,483.46


Paola Gonzalez Soto
Contador General


Fernando Segura Medina
Auditor Interno


Ignacio Guillermo Valls Urquijo
Presidente en Funciones Consejo de Administración


Jeanette Guzmán de Roldán
Gerente General

SEGUROS PRIVANZA, S.A.
ESTADO DE RESULTADOS CONDENSADO
 Por el ejercicio comprendido del 1 de enero al 31 de mayo 2018
 (Cifras en Quetzales)


| | | | | |
|---|--------------|--------------|--------------|---------------|
| CUENTAS DE PRODUCTOS | | | | |
| Primas por Seguro Directo | | | | 11,801,473.96 |
| MENOS: | | | | |
| Devoluciones y Cancelaciones de Primas | | | | 901,757.39 |
| PRIMAS DIRECTAS NETAS | | | | 10,899,716.57 |
| MÁS: | | | | |
| Primas por Reaseguro Tomado Local | 360,064.29 | | | |
| Primas por Reaseguro Tomado del Exterior | 0.00 | 360,064.29 | | |
| MENOS: | | | | |
| Devoluciones y Cancelaciones de Primas por Reaseguro | | | 0.00 | 360,064.29 |
| TOTAL PRIMAS NETAS | | | | 11,259,780.86 |
| MENOS: | | | | |
| Primas por Reaseguro Cedido | | | | 6,049,400.71 |
| PRIMAS NETAS DE RETENCION | | | | 5,210,380.15 |
| VARIACIONES EN RESERVAS TECNICAS | | | | |
| MENOS: | | | | |
| Variaciones Gastos | | | 754,666.71 | |
| MÁS: | | | | |
| Variaciones Productos | | | 1,257,808.40 | 503,141.69 |
| PRIMAS NETAS DE RETENCION DEVENGADAS | | | | 5,713,521.84 |
| MENOS: | | | | |
| COSTO DE ADQUISICIÓN Y SINIESTRALIDAD | | | | |
| ADQUISICION | | | | |
| Gastos de Adquisición y Renovación | 1,358,285.32 | | | |
| MENOS: | | | | |
| Comisiones y Participaciones por Reaseguro Cedido | 1,557,711.31 | 199,425.99 | | |
| SINIESTRALIDAD | | | | |
| Gastos por Obligaciones Contractuales | 685,545.45 | | | |
| Participación de Reaseguradoras en Salvamentos y Recuperaciones | 0.00 | 685,545.45 | | |
| MENOS: | | | | |
| Recuperaciones por Reaseguro Cedido | 144,541.39 | | | |
| Salvamentos y Recuperaciones | 641,359.61 | 785,901.00 | 100,355.55 | 299,781.54 |
| UTILIDAD BRUTA EN OPERACIONES DE SEGUROS | | | | 6,013,303.38 |
| MENOS: | | | | |
| GASTOS Y PRODUCTOS DE OPERACIONES | | | | |
| Egresos por Inversiones | 105,197.05 | | | |
| Gastos de Administración | 2,413,486.62 | 2,518,683.67 | | |
| MENOS: | | | | |
| Derechos de Emisión de Pólizas (Neto) | 825,433.65 | | | |
| Productos de Inversiones | 3,397,068.51 | 4,222,502.16 | | 1,703,818.49 |
| UTILIDAD (PÉRDIDA) EN OPERACIÓN | | | | 7,717,121.87 |
| OTROS PRODUCTOS Y GASTOS | | | | |
| MÁS: | | | | |
| Otros Productos | | | 162,032.37 | |
| MENOS: | | | | |
| Otros Gastos | | | 249,738.50 | (87,706.13) |
| UTILIDAD NETA (PÉRDIDA) EN OPERACIÓN | | | | 7,629,415.74 |
| MÁS: | | | | |
| Productos de Ejercicios Anteriores | | | 30,340.56 | |
| MENOS: | | | | |
| Gastos de Ejercicios Anteriores | | | 58,494.24 | (28,153.68) |
| UTILIDAD (PÉRDIDA) | | | | 7,601,262.06 |
| MENOS: | | | | |
| Impuesto sobre la Renta | | | | 1,092,419.14 |
| UTILIDAD (PÉRDIDA) NETA | | | | 6,508,842.92 |

Guatemala, 08 de Junio de 2018


 Paola Gonzalez Sotoj
 Contador General


 Fernando Segura Medina
 Auditor Interno


 Ignacio Guillermo Valls Urquijo
 Presidente en Funciones Consejo de Administración


 Jeanette Guzmán de Roldán
 Gerente General