


**SEGUROS PRIVANZA, S.A.**  
**ESTADO DE RESULTADOS CONDENSADO**  
 Por el ejercicio comprendido del 1 de enero al 30 de junio 2018  
 (Cifras en Quetzales)


<b>CUENTAS DE PRODUCTOS</b>				
Primas por Seguro Directo				13,748,826.30
<b>MENOS:</b>				
Devoluciones y Cancelaciones de Primas				1,063,489.80
<b>PRIMAS DIRECTAS NETAS</b>				12,685,336.50
<b>MÁS:</b>				
Primas por Reaseguro Tomado Local	360,064.29			
Primas por Reaseguro Tomado del Exterior	0.00	360,064.29		
<b>MENOS:</b>				
Devoluciones y Cancelaciones de Primas por Reaseguro		0.00		360,064.29
<b>TOTAL PRIMAS NETAS</b>				13,045,400.79
<b>MENOS:</b>				
Primas por Reaseguro Cedido				6,978,755.10
<b>PRIMAS NETAS DE RETENCION</b>				6,066,645.69
<b>VARIACIONES EN RESERVAS TECNICAS</b>				
<b>MENOS:</b>				
Variaciones Gastos			856,222.44	
<b>MÁS:</b>				
Variaciones Productos			1,768,104.52	911,882.08
<b>PRIMAS NETAS DE RETENCION DEVENGADAS</b>				6,978,527.77
<b>MENOS:</b>				
<b>COSTO DE ADQUISICIÓN Y SINIESTRALIDAD</b>				
<b>ADQUISICION</b>				
Gastos de Adquisición y Renovación	1,773,173.07			
<b>MENOS:</b>				
Comisiones y Participaciones por Reaseguro Cedido	1,877,637.82	104,464.75		
<b>SINIESTRALIDAD</b>				
Gastos por Obligaciones Contractuales	697,411.16			
Participación de Reaseguradoras en Salvamentos y Recuperaciones	0.00	697,411.16		
<b>MENOS:</b>				
Recuperaciones por Reaseguro Cedido	144,541.39			
Salvamentos y Recuperaciones	641,359.61	785,901.00	88,489.84	192,954.59
<b>UTILIDAD BRUTA EN OPERACIONES DE SEGUROS</b>				7,171,482.36
<b>MENOS:</b>				
<b>GASTOS Y PRODUCTOS DE OPERACIONES</b>				
Egresos por Inversiones	126,236.46			
Gastos de Administración	2,882,169.24	3,008,405.70		
<b>MENOS:</b>				
Derechos de Emisión de Pólizas (Neto)	991,716.32			
Productos de Inversiones	4,077,898.48	5,069,614.80		2,061,209.10
<b>UTILIDAD (PÉRDIDA) EN OPERACIÓN</b>				9,232,691.46
<b>OTROS PRODUCTOS Y GASTOS</b>				
<b>MÁS:</b>				
Otros Productos			176,871.21	
<b>MENOS:</b>				
Otros Gastos			287,910.45	(111,039.24)
<b>UTILIDAD NETA (PÉRDIDA) EN OPERACIÓN</b>				9,121,652.22
<b>MÁS:</b>				
Productos de Ejercicios Anteriores			30,340.56	
<b>MENOS:</b>				
Gastos de Ejercicios Anteriores			61,576.29	(31,235.73)
<b>UTILIDAD (PÉRDIDA)</b>				9,090,416.49
<b>MENOS:</b>				
Impuesto sobre la Renta				1,300,632.05
<b>UTILIDAD (PÉRDIDA) NETA</b>				7,789,784.44

Guatemala, 10 de Julio de 2018

  
 Paola González Sotoj  
 Contador General

  
 Fernando Segura Medina  
 Auditor Interno


  
 Ignacio Guillermo Valls Urquijo  
 Presidente Consejo de Administración


  
 Jeanette Guzmán de Roldán  
 Gerente General


DESCRIPCIÓN	Totales	MONEDA NACIONAL Sub totales	MONEDA EXTRANJERA Sub totales	DESCRIPCIÓN	Totales	MONEDA NACIONAL Sub totales	MONEDA EXTRANJERA Sub Totales
<b>ACTIVO</b>				<b>PASIVO</b>			
<b>INVERSIONES</b>	117,076,159.99			<b>RESERVAS TÉCNICAS</b>	25,001,320.33	19,741,822.14	8,040,047.36
En Valores del Estado		32,664,117.56		<b>(-) RESERVAS TECNICAS A CARGO DE REASEGURADORAS</b>		1,988,098.61	792,450.56
En valores de Empresas Privadas y Mixtas		5,359,143.00		<b>OBLIGACIONES CONTRACTUALES PENDIENTES DE PAGO</b>	25,014,309.95	24,811,559.52	202,750.43
Cédulas Hipotecarias		0.00		<b>INSTITUCIONES DE SEGUROS</b>	2,819,971.10		
Depósitos		64,982,044.29	2,511,617.76	Compañías Reaseguradas		0.00	
Bienes Inmuebles		12,232,498.49		Compañías Reaseguradoras		2,359,480.95	460,490.15
<b>Menos:</b>				Reservas y Depósitos de Compañías Reaseguradoras		0.00	0.00
Depreciaciones Acumuladas		673,261.11		<b>ACREEDORES VARIOS</b>	16,537,397.30	15,072,931.49	1,464,465.81
Documentos por Cobrar			0.00	<b>OTROS PASIVOS</b>	560,908.00	560,908.00	0.00
<b>DISPONIBILIDADES</b>	3,649,836.69	3,559,381.35	90,455.34	<b>CREDITOS DIFERIDOS</b>	2,229,014.77	2,229,014.77	
<b>PRIMAS POR COBRAR (Neto)</b>	2,199,938.10	2,137,018.46	62,919.64	<b>SUMA DEL PASIVO</b>	72,162,921.45		
<b>INSTITUCIONES DE SEGUROS</b>	368,490.13			<b>CAPITAL, RESERVAS Y UTILIDADES</b>	64,391,610.20		
Compañía Reaseguradas (Neto)		0.00		<b>CAPITAL AUTORIZADO</b>		50,000,000.00	
Reserva en Compañías Reaseguradas (Neto)		368,490.13	0.00	<b>(-) CAPITAL NO PAGADO</b>		34,000,000.00	
Compañías Reaseguradoras (Neto)			0.00	<b>CAPITAL PAGADO</b>		16,000,000.00	
<b>DEUDORES VARIOS</b>	5,060,105.99			<b>RESERVA DE CAPITAL</b>			
Intermediarios y Comercializadores Masivos de Seguros (Neto)		43,723.91	0.00	Reserva Legal		3,680,205.32	
Productos por Cobrar (Neto)		772,330.49	14,582.78	<b>OTRAS RESERVAS</b>		17,423,659.28	
Cuentas por Liquidar		1,630,196.78	0.00	<b>UTILIDADES RETENIDAS</b>		19,497,961.16	
Otros Deudores (Neto)		2,596,080.36	3,191.67	<b>RESULTADO DEL EJERCICIO</b>		7,789,784.44	
<b>BIENES MUEBLES</b>	199,793.49	1,583,076.77	0.00	<b>SUMA DEL PASIVO, CAPITAL, RESERVAS Y UTILIDADES</b>	136,554,531.65		
<b>Menos:</b>							
Depreciaciones Acumuladas		1,383,283.28	0.00				
<b>OTROS ACTIVOS</b>	0.00						
Inventario de Salvamentos y Recuperaciones (Neto)		0.00					
<b>CARGOS DIFERIDOS (Neto)</b>	8,000,207.26	7,912,164.86	88,042.40				
<b>SUMA DEL ACTIVO</b>	136,554,531.65						


Guatemala, 10 de Julio de 2018

CUENTAS DE ORDEN Q. 4,611,309,983.74

  
Paola Gonzalez Soto  
Contador General

  
Fernando Segura Medina  
Auditor Interno

  
Ignacio Guillermo Valls Urquijo  
Presidente Consejo de Administración

  
Jeanette Guzmán de Roldán  
Gerente General