


SEGUROS PRIVANZA, S.A.
ESTADO DE RESULTADOS CONDENSADO
 Por el ejercicio comprendido del 1 de enero al 31 de julio 2018
 (Cifras en Quetzales)

CUENTAS DE PRODUCTOS				
Primas por Seguro Directo				16,591,287.10
MENOS:				
Devoluciones y Cancelaciones de Primas				1,252,375.29
PRIMAS DIRECTAS NETAS				15,338,911.81
MÁS:				
Primas por Reaseguro Tomado Local	515,778.79			
Primas por Reaseguro Tomado del Exterior	0.00	515,778.79		
MENOS:				
Devoluciones y Cancelaciones de Primas por Reaseguro		0.00	515,778.79	
TOTAL PRIMAS NETAS				15,854,690.60
MENOS:				
Primas por Reaseguro Cedido				8,485,641.97
PRIMAS NETAS DE RETENCION				7,369,048.63
VARIACIONES EN RESERVAS TECNICAS				
MENOS:				
Variaciones Gastos			1,466,351.62	
MÁS:				
Variaciones Productos			1,799,852.03	333,500.41
PRIMAS NETAS DE RETENCION DEVENGADAS				7,702,549.04
MENOS:				
COSTO DE ADQUISICIÓN Y SINIESTRALIDAD				
ADQUISICION				
Gastos de Adquisición y Renovación		2,334,042.00		
MENOS:				
Comisiones y Participaciones por Reaseguro Cedido		2,352,124.68	18,082.68	
SINIESTRALIDAD				
Gastos por Obligaciones Contractuales	966,205.38			
Participación de Reaseguradoras en Salvamentos y Recuperaciones	0.00	966,205.38		
MENOS:				
Recuperaciones por Reaseguro Cedido	144,541.39			
Salvamentos y Recuperaciones	915,865.22	1,060,406.61	94,201.23	112,283.91
UTILIDAD BRUTA EN OPERACIONES DE SEGUROS				7,814,832.95
MENOS:				
GASTOS Y PRODUCTOS DE OPERACIONES				
Egresos por Inversiones		147,275.87		
Gastos de Administración		3,518,931.92	3,666,207.79	
MENOS:				
Derechos de Emisión de Pólizas (Neto)		1,261,733.49		
Productos de Inversiones		4,843,295.40	6,105,028.89	2,438,821.10
UTILIDAD (PÉRDIDA) EN OPERACIÓN				10,253,654.05
OTROS PRODUCTOS Y GASTOS				
MÁS:				
Otros Productos			240,413.89	
MENOS:				
Otros Gastos			327,379.90	(86,966.01)
UTILIDAD NETA (PÉRDIDA) EN OPERACIÓN				10,166,688.04
MÁS:				
Productos de Ejercicios Anteriores			30,388.50	
MENOS:				
Gastos de Ejercicios Anteriores			61,576.29	(31,187.79)
UTILIDAD (PÉRDIDA)				10,135,500.25
MENOS:				
Impuesto sobre la Renta				1,367,079.28
UTILIDAD (PÉRDIDA) NETA				8,768,420.97


Guatemala, 9 de Agosto de 2018




Paola González Sotoj
Contador General



Fernando Segura Medina
Auditor Interno



Ignacio Guillermo Valls Urquijo
Presidente Consejo de Administración





Jeanette Guzmán de Roldán
Gerente General


DESCRIPCIÓN	Totales	MONEDA NACIONAL Sub totales	MONEDA EXTRANJERA Sub totales	DESCRIPCIÓN	Totales	MONEDA NACIONAL Sub totales	MONEDA EXTRANJERA Sub Totales
ACTIVO				PASIVO			
INVERSIONES	118,985,119.88			RESERVAS TÉCNICAS	25,565,360.85	20,324,981.23	8,023,355.42
En Valores del Estado		32,663,128.90		(-) RESERVAS TECNICAS A CARGO DE REASEGURADORAS		1,988,098.61	794,877.19
En valores de Empresas Privadas y Mixtas		359,143.00		OBLIGACIONES CONTRACTUALES PENDIENTES DE PAGO	25,231,692.21	25,023,438.61	208,253.60
Cédulas Hipotecarias		0.00		INSTITUCIONES DE SEGUROS	3,866,120.16		
Depósitos		71,870,158.93	2,554,491.08	Compañías Reaseguradas		0.00	
Bienes Inmuebles		12,232,498.49		Compañías Reaseguradoras		3,396,249.78	469,870.38
Menos:				Reservas y Depósitos de Compañías Reaseguradoras		0.00	0.00
Depreciaciones Acumuladas		694,300.52		ACREEDORES VARIOS	15,994,079.68	14,561,132.63	1,432,947.05
Documentos por Cobrar			0.00	OTROS PASIVOS	502,402.13	502,402.13	0.00
DISPONIBILIDADES	3,453,952.46	2,202,930.21	1,251,022.25	CREDITOS DIFERIDOS	2,285,562.81	2,285,562.81	
PRIMAS POR COBRAR (Neto)	3,322,440.33	3,262,744.37	59,695.96	SUMA DEL PASIVO	73,445,217.84		
INSTITUCIONES DE SEGUROS	512,768.31			CAPITAL, RESERVAS Y UTILIDADES	65,370,246.73		
Compañía Reaseguradas (Neto)		153,264.97		CAPITAL AUTORIZADO		50,000,000.00	
Reserva en Compañías Reaseguradas (Neto)		359,503.34	0.00	(-) CAPITAL NO PAGADO		34,000,000.00	
Compañías Reaseguradoras (Neto)			0.00	CAPITAL PAGADO		16,000,000.00	
DEUDORES VARIOS	3,083,545.98			RESERVA DE CAPITAL			
Intermediarios y Comercializadores Masivos de Seguros (Neto)		45,751.13	0.00	Reserva Legal		3,680,205.32	
Productos por Cobrar (Neto)		607,508.25	18,170.63	OTRAS RESERVAS		17,423,659.28	
Cuentas por Liquidar		13,546.88	0.00	UTILIDADES RETENIDAS		19,497,961.16	
Otros Deudores (Neto)		2,396,384.75	2,184.34	RESULTADO DEL EJERCICIO		8,768,420.97	
BIENES MUEBLES	189,513.18	1,583,076.77	0.00	SUMA DEL PASIVO, CAPITAL, RESERVAS Y UTILIDADES	138,815,464.57		
Menos:							
Depreciaciones Acumuladas		1,393,563.59	0.00				
OTROS ACTIVOS	0.00						
Inventario de Salvamentos y Recuperaciones (Neto)		0.00					
CARGOS DIFERIDOS (Neto)	9,268,124.43	9,177,310.85	90,813.58				
SUMA DEL ACTIVO	138,815,464.57						


Guatemala, 9 de Agosto de 2018

CUENTAS DE ORDEN C. 4,906,763,468.17


 Paola González Sotoj
 Contador General


 Fernando Segura Medina
 Auditor Interno


 Ignacio Guillermo Valls Urquijo
 Presidente Consejo de Administración


 Jeanette Guzmán de Roldán
 Gerente General