

SEGUROS PRIVANZA, S.A.
ESTADO DE RESULTADOS CONDENSADO
 Por el ejercicio comprendido del 1 de enero al 30 de septiembre 2018
 (Cifras en Quetzales)

CUENTAS DE PRODUCTOS				
Primas por Seguro Directo				25,657,657.12
MENOS:				
Devoluciones y Cancelaciones de Primas				1,821,373.18
PRIMAS DIRECTAS NETAS				23,836,283.94
MÁS:				
Primas por Reaseguro Tomado Local	515,778.79			
Primas por Reaseguro Tomado del Exterior	0.00	515,778.79		
MENOS:				
Devoluciones y Cancelaciones de Primas por Reaseguro		0.00		515,778.79
TOTAL PRIMAS NETAS				24,352,062.73
MENOS:				
Primas por Reaseguro Cedido				14,689,399.90
PRIMAS NETAS DE RETENCION				9,662,662.83
VARIACIONES EN RESERVAS TECNICAS				
MENOS:				
Variaciones Gastos			4,087,339.44	
MÁS:				
Variaciones Productos			2,428,776.76	(1,658,562.68)
PRIMAS NETAS DE RETENCION DEVENGADAS				8,004,100.15
MENOS:				
COSTO DE ADQUISICIÓN Y SINIESTRALIDAD				
ADQUISICION				
Gastos de Adquisición y Renovación	3,902,139.48			
MENOS:				
Comisiones y Participaciones por Reaseguro Cedido	4,212,115.34	309,975.86		
SINIESTRALIDAD				
Gastos por Obligaciones Contractuales	1,084,516.08			
Participación de Reaseguradoras en Salvamentos y Recuperaciones	0.00	1,084,516.08		
MENOS:				
Recuperaciones por Reaseguro Cedido	144,541.39			
Salvamentos y Recuperaciones	1,066,961.72	1,211,503.11	126,987.03	436,962.89
UTILIDAD BRUTA EN OPERACIONES DE SEGUROS				8,441,063.04
MENOS:				
GASTOS Y PRODUCTOS DE OPERACIONES				
Egresos por Inversiones	189,354.69			
Gastos de Administración	4,547,314.04	4,736,668.73		
MENOS:				
Derechos de Emisión de Pólizas (Neto)	1,828,120.98			
Productos de Inversiones	6,200,057.96	8,028,178.94		3,291,510.21
UTILIDAD (PÉRDIDA) EN OPERACIÓN				11,732,573.25
OTROS PRODUCTOS Y GASTOS				
MÁS:				
Otros Productos			356,434.16	
MENOS:				
Otros Gastos			621,012.71	(264,578.55)
UTILIDAD NETA (PÉRDIDA) EN OPERACIÓN				11,467,994.70
MÁS:				
Productos de Ejercicios Anteriores			513,276.37	
MENOS:				
Gastos de Ejercicios Anteriores			76,220.04	437,056.33
UTILIDAD (PÉRDIDA)				11,905,051.03
MENOS:				
Impuesto sobre la Renta				1,518,211.82
UTILIDAD (PÉRDIDA) NETA				10,386,839.21


Guatemala, 09 de Octubre de 2018




Paola González Sotoj
Contador General



Fernando Segura Medina
Auditor Interno



Ignacio Guillermo Valls Urquijo
Presidente Consejo de Administración




Jeanette Guzmán de Roldán
Gerente General


DESCRIPCIÓN	Totales	MONEDA NACIONAL Sub totales	MONEDA EXTRANJERA Sub totales	DESCRIPCIÓN	Totales	MONEDA NACIONAL Sub totales	MONEDA EXTRANJERA Sub Totales
ACTIVO				PASIVO			
INVERSIONES	113,101,770.22			RESERVAS TÉCNICAS	27,763,988.11	22,397,841.93	8,180,768.10
En Valores del Estado		32,661,151.58		(-) RESERVAS TECNICAS A CARGO DE REASEGURADORAS		1,988,098.61	826,523.31
En valores de Empresas Privadas y Mixtas		359,143.00		OBLIGACIONES CONTRACTUALES PENDIENTES DE PAGO	23,816,218.15	23,581,241.70	234,976.45
Cédulas Hipotecarias		0.00		INSTITUCIONES DE SEGUROS	5,662,103.03		
Depósitos		68,288,461.40	296,895.09	Compañías Reaseguradas		0.00	
Bienes Inmuebles		12,232,498.49		Compañías Reaseguradoras		5,489,946.28	172,156.75
Menos:				Reservas y Depósitos de Compañías Reaseguradoras		0.00	0.00
Depreciaciones Acumuladas		736,379.34		ACREEDORES VARIOS	9,919,547.71	8,455,770.76	1,463,776.95
Documentos por Cobrar			0.00	OTROS PASIVOS	597,326.05	597,326.05	0.00
DISPONIBILIDADES	6,376,419.63	4,007,002.57	2,369,417.06	CREDITOS DIFERIDOS	1,868,159.63	1,868,159.63	
PRIMAS POR COBRAR (Neto)	5,445,831.67	5,404,792.57	41,039.10	SUMA DEL PASIVO	69,627,342.68		
INSTITUCIONES DE SEGUROS	359,503.34			CAPITAL, RESERVAS Y UTILIDADES	66,988,664.97		
Compañía Reaseguradas (Neto)		0.00		CAPITAL AUTORIZADO		50,000,000.00	
Reserva en Compañías Reaseguradas (Neto)		359,503.34	0.00	(-) CAPITAL NO PAGADO		34,000,000.00	
Compañías Reaseguradoras (Neto)			0.00	CAPITAL PAGADO		16,000,000.00	
DEUDORES VARIOS	3,282,823.18			RESERVA DE CAPITAL			
Intermediarios y Comercializadores Masivos de Seguros (Neto)		19,751.13	0.00	Reserva Legal		3,680,205.32	
Productos por Cobrar (Neto)		924,289.82	22,407.14	OTRAS RESERVAS		17,423,659.28	
Cuentas por Liquidar		1,414.25	0.00	UTILIDADES RETENIDAS		19,497,961.16	
Otros Deudores (Neto)		2,314,658.84	302.00	RESULTADO DEL EJERCICIO		10,386,839.21	
BIENES MUEBLES	170,500.66	1,584,328.56	0.00	SUMA DEL PASIVO, CAPITAL, RESERVAS Y UTILIDADES	136,616,007.65		
Menos:							
Depreciaciones Acumuladas		1,413,827.90	0.00				
OTROS ACTIVOS	0.00						
Inventario de Salvamentos y Recuperaciones (Neto)		0.00					
CARGOS DIFERIDOS (Neto)	7,879,158.95	7,779,509.24	99,649.71				
SUMA DEL ACTIVO	136,616,007.65						


Guatemala, 09 de Octubre de 2018

CUENTAS DE ORDEN Q.5,018,635,520.44


 Paola Gonzalez Soto
 Contador General


 Fernando Segura Medina
 Auditor Interno


 Ignacio Guillermo Valls Urquijo
 Presidente Consejo de Administración


 Jeanette Guzmán de Roldán
 Gerente General