

<b>CUENTAS DE PRODUCTOS</b>				
Primas por Seguro Directo				41,353,418.86
<b>MENOS:</b>				
Devoluciones y Cancelaciones de Primas				5,089,546.65
<b>PRIMAS DIRECTAS NETAS</b>				36,263,872.21
<b>MÁS:</b>				
Primas por Reaseguro Tomado Local	714,249.57			
Primas por Reaseguro Tomado del Exterior	0.00	714,249.57		
<b>MENOS:</b>				
Devoluciones y Cancelaciones de Primas por Reaseguro		0.00		714,249.57
<b>TOTAL PRIMAS NETAS</b>				36,978,121.78
<b>MENOS:</b>				
Primas por Reaseguro Cedido				21,380,632.12
<b>PRIMAS NETAS DE RETENCION</b>				15,597,489.66
<b>VARIACIONES EN RESERVAS TECNICAS</b>				
<b>MENOS:</b>				
Variaciones Gastos			5,970,514.57	
<b>MÁS:</b>				
Variaciones Productos			4,597,207.01	(1,373,307.56)
<b>PRIMAS NETAS DE RETENCION DEVENGADAS</b>				14,224,182.10
<b>MENOS:</b>				
<b>COSTO DE ADQUISICIÓN Y SINIESTRALIDAD</b>				
<b>ADQUISICION</b>				
Gastos de Adquisición y Renovación	6,813,958.34			
<b>MENOS:</b>				
Comisiones y Participaciones por Reaseguro Cedido	7,468,898.82		654,940.48	
<b>SINIESTRALIDAD</b>				
Gastos por Obligaciones Contractuales	10,160,013.40			
Participación de Reaseguradoras en Salvamentos y Recuperaciones	0.00	10,160,013.40		
<b>MENOS:</b>				
Recuperaciones por Reaseguro Cedido	3,355,705.37			
Salvamentos y Recuperaciones	2,212,741.34	5,568,446.71	(4,591,566.69)	(3,936,626.21)
<b>UTILIDAD BRUTA EN OPERACIONES DE SEGUROS</b>				10,287,555.89
<b>MENOS:</b>				
<b>GASTOS Y PRODUCTOS DE OPERACIONES</b>				
Egresos por Inversiones	252,472.92			
Gastos de Administración	7,360,290.78		7,612,763.70	
<b>MENOS:</b>				
Derechos de Emisión de Pólizas (Neto)	2,867,303.77			
Productos de Inversiones	8,195,821.96		11,063,125.73	3,450,362.03
<b>UTILIDAD (PÉRDIDA) EN OPERACIÓN</b>				13,737,917.92
<b>OTROS PRODUCTOS Y GASTOS</b>				
<b>MÁS:</b>				
Otros Productos			532,705.04	
<b>MENOS:</b>				
Otros Gastos			973,647.91	(440,942.87)
<b>UTILIDAD NETA (PÉRDIDA) EN OPERACIÓN</b>				13,296,975.05
<b>MÁS:</b>				
Productos de Ejercicios Anteriores			10,272,644.99	
<b>MENOS:</b>				
Gastos de Ejercicios Anteriores			2,092,961.46	8,179,683.53
<b>UTILIDAD (PÉRDIDA)</b>				21,476,658.58
<b>MENOS:</b>				
Impuesto sobre la Renta				3,959,206.84
<b>UTILIDAD (PÉRDIDA) NETA</b>				17,517,451.74


Guatemala, 09 de Enero de 2019



Paola Gonzalez Soj  
Contador General



Fernando Segura Medina  
Auditor Interno



Ignacio Guillermo Valls Urquijo  
Presidente Consejo de Administración





Jeanette Guzmán de Roldán  
Gerente General


DESCRIPCIÓN	Totales	MONEDA NACIONAL Sub totales	MONEDA EXTRANJERA Sub totales	DESCRIPCIÓN	Totales	MONEDA NACIONAL Sub totales	MONEDA EXTRANJERA Sub Totales
<b>ACTIVO</b>				<b>PASIVO</b>			
<b>INVERSIONES</b>	126,069,077.97			<b>RESERVAS TÉCNICAS</b>	25,433,765.75	26,498,447.11	2,948,963.53
En Valores del Estado		45,865,285.60		<b>(-) RESERVAS TECNICAS A CARGO DE REASEGURADORAS</b>		2,953,334.23	1,060,310.66
En valores de Empresas Privadas y Mixtas		359,143.00		<b>OBLIGACIONES CONTRACTUALES PENDIENTES DE PAGO</b>	28,244,094.43	24,187,167.96	4,056,926.47
Cédulas Hipotecarias		0.00		<b>INSTITUCIONES DE SEGUROS</b>	4,383,173.06		
Depósitos		62,362,253.51	6,049,394.94	Compañías Reaseguradas		0.00	
Bienes Inmuebles		12,232,498.49		Compañías Reaseguradoras		4,280,749.29	102,423.77
<b>Menos:</b>				Reservas y Depósitos de Compañías Reaseguradoras		0.00	0.00
Depreciaciones Acumuladas		799,497.57		<b>ACREEDORES VARIOS</b>	14,693,858.15	13,155,447.72	1,538,410.43
Documentos por Cobrar			0.00	<b>OTROS PASIVOS</b>	491,765.74	491,765.74	0.00
<b>DISPONIBILIDADES</b>	4,705,883.36	4,525,688.87	180,194.49	<b>CREDITOS DIFERIDOS</b>	2,063,988.35	2,063,988.35	
<b>PRIMAS POR COBRAR (Neto)</b>	6,304,129.95	6,178,533.16	125,596.79	<b>SUMA DEL PASIVO</b>	75,310,645.48		
<b>INSTITUCIONES DE SEGUROS</b>	350,329.33			<b>CAPITAL, RESERVAS Y UTILIDADES</b>	74,119,277.50		
Compañía Reaseguradas (Neto)		0.00		<b>CAPITAL AUTORIZADO</b>		50,000,000.00	
Reserva en Compañías Reaseguradas (Neto)		350,329.33	0.00	<b>(-) CAPITAL NO PAGADO</b>		34,000,000.00	
Compañías Reaseguradoras (Neto)			0.00	<b>CAPITAL PAGADO</b>		16,000,000.00	
<b>DEUDORES VARIOS</b>	3,001,272.56			<b>RESERVA DE CAPITAL</b>			
Intermediarios y Comercializadores Masivos de Seguros (Neto)		47,403.61	0.00	Reserva Legal		3,680,205.32	
Productos por Cobrar (Neto)		915,036.79	22,508.64	<b>OTRAS RESERVAS</b>		17,423,659.28	
Cuentas por Liquidar		0.00	0.00	<b>UTILIDADES RETENIDAS</b>			19,497,961.16
Otros Deudores (Neto)		2,015,798.37	525.15	<b>RESULTADO DEL EJERCICIO</b>			17,517,451.74
<b>BIENES MUEBLES</b>	142,098.11	1,585,489.27	0.00	<b>SUMA DEL PASIVO, CAPITAL, RESERVAS Y UTILIDADES</b>	149,429,922.98		
<b>Menos:</b>							
Depreciaciones Acumuladas		1,443,391.16	0.00				
<b>OTROS ACTIVOS</b>	0.00						
Inventario de Salvamentos y Recuperaciones (Neto)		0.00					
<b>CARGOS DIFERIDOS (Neto)</b>	8,857,131.70	8,781,615.28	75,516.42				
<b>SUMA DEL ACTIVO</b>	149,429,922.98						

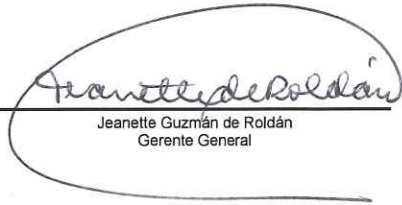
Guatemala, 09 de Enero de 2019

CUENTAS DE ORDEN Q.6204,929,779.32

  
 Paola González Soto  
 Contador General

  
 Fernando Segura Medina  
 Auditor Interno

  
 Ignacio Guillermo Vallis Urquijo  
 Presidente Consejo de Administración

  
 Jeanette Guzmán de Roldán  
 Gerente General