



DESCRIPCIÓN	Totales	MONEDA NACIONAL Sub totales	MONEDA EXTRANJERA Sub totales	DESCRIPCIÓN	Totales	MONEDA NACIONAL Sub totales	MONEDA EXTRANJERA Sub Totales
ACTIVO				PASIVO			
INVERSIONES	128,995,075.13			RESERVAS TÉCNICAS	25,282,408.43	26,280,956.39	3,005,841.67
En Valores del Estado		45,860,900.28		(-) RESERVAS TECNICAS A CARGO DE REASEGURADORAS		2,953,334.23	1,051,055.40
En valores de Empresas Privadas y Mixtas		359,143.00		OBLIGACIONES CONTRACTUALES PENDIENTES DE PAGO	23,660,702.18	23,459,949.48	200,752.70
Cédulas Hipotecarias				INSTITUCIONES DE SEGUROS	6,196,627.46		
Depósitos		69,063,886.26	2,320,223.49	Compañías Reaseguradas			
Bienes Inmuebles		12,232,498.49		Compañías Reaseguradoras		6,068,586.93	128,040.53
Menos:				Reservas y Depósitos de Compañías Reaseguradoras		0.00	0.00
Depreciaciones Acumuladas		841,576.39		ACREEDORES VARIOS	13,371,740.70	11,887,939.39	1,483,801.31
Documentos por Cobrar			0.00	OTROS PASIVOS	591,562.91	591,562.91	0.00
DISPONIBILIDADES	1,852,189.75	1,431,325.77	420,863.98	CREDITOS DIFERIDOS	1,885,102.83	1,885,102.83	
PRIMAS POR COBRAR (Neto)	4,514,285.82	4,399,373.39	114,912.43	SUMA DEL PASIVO	70,988,144.51		
INSTITUCIONES DE SEGUROS	408,173.78			CAPITAL, RESERVAS Y UTILIDADES	76,455,465.19		
Compañía Reaseguradas (Neto)		67,898.73		CAPITAL AUTORIZADO		50,000,000.00	
Reserva en Compañías Reaseguradas (Neto)		340,275.05	0.00	(-) CAPITAL NO PAGADO		34,000,000.00	
Compañías Reaseguradoras (Neto)			0.00	CAPITAL PAGADO		16,000,000.00	
DEUDORES VARIOS	2,991,634.43			RESERVA DE CAPITAL			
Intermediarios y Comercializadores Masivos de Seguros (Neto)		31,174.12	0.00	Reserva Legal		3,680,205.32	
Productos por Cobrar (Neto)		918,893.81	0.00	OTRAS RESERVAS		17,423,659.28	
Cuentas por Liquidar			0.00	UTILIDADES RETENIDAS		37,015,412.90	
Otros Deudores (Neto)		2,041,481.80	84.70	RESULTADO DEL EJERCICIO		2,336,187.69	
BIENES MUEBLES	129,841.69	1,592,660.27	0.00	SUMA DEL PASIVO, CAPITAL, RESERVAS Y UTILIDADES	147,443,609.70		
Menos:							
Depreciaciones Acumuladas		1,462,818.58	0.00				
OTROS ACTIVOS	0.00						
Inventario de Salvamentos y Recuperaciones (Neto)		0.00					
CARGOS DIFERIDOS (Neto)	8,552,409.10	8,483,666.33	68,742.77				
SUMA DEL ACTIVO	147,443,609.70						

Guatemala, 08 de Marzo de 2019

CUENTAS DE ORDEN Q.6,494,906,343.28


 Raola Gonzalez Soto
 Contador General


 Fernando Segura Medina
 Auditor Interno


 Ignacio Guillermo Valls Urquijo
 Presidente Consejo de Administración


 Jeanette Guzmán de Roldán
 Gerente General

SEGUROS PRIVANZA, S.A.
ESTADO DE RESULTADOS CONDENSADO
 Por el ejercicio comprendido del 1 de enero al 28 de febrero 2019
 (Cifras en Quetzales)

CUENTAS DE PRODUCTOS				
Primas por Seguro Directo				5,356,969.82
MENOS:				
Devoluciones y Cancelaciones de Primas				401,298.14
PRIMAS DIRECTAS NETAS				4,955,671.68
MÁS:				
Primas por Reaseguro Tomado Local	187,468.14			
Primas por Reaseguro Tomado del Exterior	0.00	187,468.14		
MENOS:				
Devoluciones y Cancelaciones de Primas por Reaseguro		0.00		187,468.14
TOTAL PRIMAS NETAS				5,143,139.82
MENOS:				
Primas por Reaseguro Cedido				3,232,847.77
PRIMAS NETAS DE RETENCION				1,910,292.05
VARIACIONES EN RESERVAS TECNICAS				
MENOS:				
Variaciones Gastos			505,505.05	
MÁS:				
Variaciones Productos			668,143.65	162,638.60
PRIMAS NETAS DE RETENCION DEVENGADAS				2,072,930.65
MENOS:				
COSTO DE ADQUISICIÓN Y SINIESTRALIDAD				
ADQUISICION				
Gastos de Adquisición y Renovación		769,577.97		
MENOS:				
Comisiones y Participaciones por Reaseguro Cedido		825,276.04	55,698.07	
SINIESTRALIDAD				
Gastos por Obligaciones Contractuales	73,749.05			
Participación de Reaseguradoras en Salvamentos y Recuperaciones	0.00	73,749.05		
MENOS:				
Recuperaciones por Reaseguro Cedido				
Salvamentos y Recuperaciones	82,864.70	82,864.70	9,115.65	64,813.72
UTILIDAD BRUTA EN OPERACIONES DE SEGUROS				2,137,744.37
MENOS:				
GASTOS Y PRODUCTOS DE OPERACIONES				
Egresos por Inversiones		42,078.82		
Gastos de Administración		984,303.68	1,026,382.50	
MENOS:				
Derechos de Emisión de Pólizas (Neto)		355,863.63		
Productos de Inversiones		1,288,362.40	1,644,226.03	617,843.53
UTILIDAD (PÉRDIDA) EN OPERACIÓN				2,755,587.90
OTROS PRODUCTOS Y GASTOS				
MÁS:				
Otros Productos			109,764.88	
MENOS:				
Otros Gastos			184,339.29	(74,574.41)
UTILIDAD NETA (PÉRDIDA) EN OPERACIÓN				2,681,013.49
MÁS:				
Productos de Ejercicios Anteriores			19,590.19	
MENOS:				
Gastos de Ejercicios Anteriores			2,746.45	16,843.74
UTILIDAD (PÉRDIDA)				2,697,857.23
MENOS:				
Impuesto sobre la Renta				361,669.54
UTILIDAD (PÉRDIDA) NETA				2,336,187.69

Guatemala, 08 de Marzo de 2019




Paola González Soto
Contador General



Fernando Segura Medina
Auditor Interno



Ignacio Guillermo Vallis Urquijo
Presidente Consejo de Administración



Jeanette Guzmán de Roldán
Gerente General