

DESCRIPCIÓN	Totales	MONEDA NACIONAL Sub totales	MONEDA EXTRANJERA Sub totales	DESCRIPCIÓN	Totales	MONEDA NACIONAL Sub totales	MONEDA EXTRANJERA Sub Totales
<b>ACTIVO</b>				<b>PASIVO</b>			
<b>INVERSIONES</b>	134,017,609.82			<b>RESERVAS TÉCNICAS</b>	24,939,221.25	25,974,342.18	2,960,093.87
En Valores del Estado		45,856,514.96		(-) RESERVAS TECNICAS A CARGO DE REASEGURADORAS		2,953,334.23	1,041,880.57
En valores de Empresas Privadas y Mixtas		359,143.00		<b>OBLIGACIONES CONTRACTUALES</b>			
Cédulas Hipotecarias				<b>PENDIENTES DE PAGO</b>	34,965,212.88	24,645,894.21	10,319,318.67
Depósitos		64,680,742.95	11,772,365.63	<b>INSTITUCIONES DE SEGUROS</b>	6,467,272.69		
Bienes Inmuebles		12,232,498.49		Compañías Reaseguradas		6,359,733.05	107,539.64
<b>Menos:</b>				Compañías Reaseguradoras			
Depreciaciones Acumuladas		883,655.21		Reservas y Depósitos de Compañías		0.00	0.00
Documentos por Cobrar			0.00	Reaseguradoras			
<b>DISPONIBILIDADES</b>	2,477,064.51	1,935,215.84	541,848.67	<b>ACREEDORES VARIOS</b>	13,563,814.45	12,091,396.53	1,472,417.92
<b>PRIMAS POR COBRAR (Neto)</b>	5,106,923.86	4,993,824.55	113,099.31	<b>OTROS PASIVOS</b>	688,620.60	688,620.60	0.00
<b>INSTITUCIONES DE SEGUROS</b>	402,916.26			<b>CREDITOS DIFERIDOS</b>	2,278,207.71	2,278,207.71	
Compañía Reaseguradas (Neto)		71,925.61		<b>SUMA DEL PASIVO</b>	82,902,349.58		
Reserva en Compañías Reaseguradas (Neto)		330,990.65	0.00	<b>CAPITAL, RESERVAS Y UTILIDADES</b>	69,623,921.76		
Compañías Reaseguradoras (Neto)			0.00	<b>CAPITAL AUTORIZADO</b>		50,000,000.00	
<b>DEUDORES VARIOS</b>	3,085,260.17			(-) CAPITAL NO PAGADO		34,000,000.00	
Intermediarios y Comercializadores Masivos de Seguros (Neto)		41,322.61	0.00	<b>CAPITAL PAGADO</b>		16,000,000.00	
Productos por Cobrar (Neto)		762,012.78	0.00	Reserva Legal		4,556,077.91	
Cuentas por Liquidar		6,012.15	0.00	<b>OTRAS RESERVAS</b>		17,423,659.28	
Otros Deudores (Neto)		2,273,298.26	2,614.37	<b>UTILIDADES RETENIDAS</b>		26,139,540.31	
<b>BIENES MUEBLES</b>	114,698.99	1,593,378.57	0.00	<b>RESULTADO DEL EJERCICIO</b>		5,504,644.26	
<b>Menos:</b>				<b>SUMA DEL PASIVO, CAPITAL, RESERVAS Y UTILIDADES</b>	152,526,271.34		
Depreciaciones Acumuladas		1,478,677.58	0.00				
<b>OTROS ACTIVOS</b>	0.00						
Inventario de Salvamentos y Recuperaciones (Neto)		0.00					
<b>CARGOS DIFERIDOS (Neto)</b>	7,321,797.73	7,209,490.46	112,307.27				
<b>SUMA DEL ACTIVO</b>	152,526,271.34						

Guatemala, 09 de Mayo de 2019

CUENTAS DE ORDEN Q.6,625,307,892.55

Paola González de Carney  
Contador General


Fernando Segura Medina  
Auditor Interno


Clemencia Puaque de Chávez  
Presidente Consejo de Administración


Jeanette Guzmán de Roldán  
Gerente General


<b>CUENTAS DE PRODUCTOS</b>				12,313,868.85
Primas por Seguro Directo				956,174.90
<b>MENOS:</b>				
Devoluciones y Cancelaciones de Primas				11,357,693.95
<b>PRIMAS DIRECTAS NETAS</b>				
<b>MÁS:</b>				
Primas por Reaseguro Tomado Local	321,386.96			
Primas por Reaseguro Tomado del Exterior	0.00	321,386.96		
<b>MENOS:</b>				
Devoluciones y Cancelaciones de Primas por Reaseguro		0.00		321,386.96
<b>TOTAL PRIMAS NETAS</b>				11,679,080.91
<b>MENOS:</b>				
Primas por Reaseguro Cedido				6,865,739.35
<b>PRIMAS NETAS DE RETENCION</b>				4,813,341.56
<b>VARIACIONES EN RESERVAS TECNICAS</b>				
<b>MENOS:</b>				
Variaciones Gastos			1,366,268.31	
<b>MÁS:</b>				
Variaciones Productos			1,883,291.15	517,022.84
<b>PRIMAS NETAS DE RETENCION DEVENGADAS</b>				5,330,364.40
<b>MENOS:</b>				
<b>COSTO DE ADQUISICIÓN Y SINIESTRALIDAD</b>				
<b>ADQUISICION</b>				
Gastos de Adquisición y Renovación	1,834,262.22			
<b>MENOS:</b>				
Comisiones y Participaciones por Reaseguro Cedido	1,924,553.07	90,290.85		
<b>SINIESTRALIDAD</b>				
Gastos por Obligaciones Contractuales	783,613.06			
Participacion de Reaseguradoras en Salvamentos y Recuperaciones	0.00	783,613.06		
<b>MENOS:</b>				
Recuperaciones por Reaseguro Cedido				
Salvamentos y Recuperaciones	278,807.01	278,807.01	(504,806.05)	(414,515.20)
<b>UTILIDAD BRUTA EN OPERACIONES DE SEGUROS</b>				4,915,849.20
<b>MENOS:</b>				
<b>GASTOS Y PRODUCTOS DE OPERACIONES</b>				
Egresos por Inversiones	84,157.64			
Gastos de Administración	2,045,639.82	2,129,797.46		
<b>MENOS:</b>				
Derechos de Emisión de Pólizas (Neto)	959,389.99			
Productos de Inversiones	2,812,577.39	3,771,967.38		1,642,169.92
<b>UTILIDAD (PÉRDIDA) EN OPERACIÓN</b>				6,558,019.12
<b>OTROS PRODUCTOS Y GASTOS</b>				
<b>MÁS:</b>				
Otros Productos			222,437.50	
<b>MENOS:</b>				
Otros Gastos			355,966.91	(133,529.41)
<b>UTILIDAD NETA (PÉRDIDA) EN OPERACIÓN</b>				6,424,489.71
<b>MÁS:</b>				
Productos de Ejercicios Anteriores		22,307.32		
<b>MENOS:</b>				
Gastos de Ejercicios Anteriores		15,698.32		6,609.00
<b>UTILIDAD (PÉRDIDA)</b>				6,431,098.71
<b>MENOS:</b>				
Impuesto sobre la Renta				926,454.45
<b>UTILIDAD (PÉRDIDA) NETA</b>				5,504,644.26

Guatemala, 09 de Mayo de 2019

  
 Paola Gonzalez de Camoy  
 Contador General

  
 Fernando Segura Medina  
 Auditor Interno

  
 Clemencia Puaque de Chávez  
 Presidente Consejo de Administración

  
 Jeanette Guzmán de Roldán  
 Gerente General