



SEGUROS PRIVANZA, S.A.
ESTADO DE RESULTADOS CONDENSADO
 Por el ejercicio comprendido del 1 de enero al 31 de mayo 2019
 (Cifras en Quetzales)

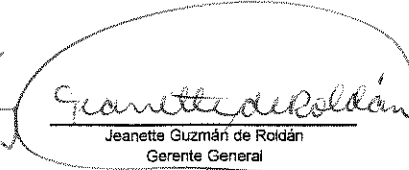
CUENTAS DE PRODUCTOS				
Primas por Seguro Directo				17,108,024.83
MENOS:				
Devoluciones y Cancelaciones de Primas				1,391,548.43
PRIMAS DIRECTAS NETAS				15,716,476.40
MÁS:				
Primas por Reaseguro Tomado Local	321,386.96			
Primas por Reaseguro Tomado del Exterior	0.00	321,386.96		
MENOS:				
Devoluciones y Cancelaciones de Primas por Reaseguro		0.00		321,386.96
TOTAL PRIMAS NETAS				16,037,863.36
MENOS:				
Primas por Reaseguro Cedido				8,950,297.47
PRIMAS NETAS DE RETENCION				7,087,565.89
VARIACIONES EN RESERVAS TECNICAS				
MENOS:				
Variaciones Gastos			1,878,224.07	
MÁS:				
Variaciones Productos			2,087,432.80	209,208.73
PRIMAS NETAS DE RETENCION DEVENGADAS				7,296,774.62
MENOS:				
COSTO DE ADQUISICIÓN Y SINIESTRALIDAD				
ADQUISICION				
Gastos de Adquisición y Renovación		2,366,185.65		
MENOS:				
Comisiones y Participaciones por Reaseguro Cedido		2,763,941.90	397,756.25	
SINIESTRALIDAD				
Gastos por Obligaciones Contractuales	812,131.65			
Participación de Reaseguradoras en Salvamentos y Recuperaciones	0.00	812,131.65		
MENOS:				
Recuperaciones por Reaseguro Cedido				
Salvamentos y Recuperaciones	415,704.31	415,704.31	(396,427.34)	1,328.91
UTILIDAD BRUTA EN OPERACIONES DE SEGUROS				7,298,103.53
MENOS:				
GASTOS Y PRODUCTOS DE OPERACIONES				
Egresos por Inversiones		105,197.05		
Gastos de Administración		2,584,435.90	2,689,632.95	
MENOS:				
Derechos de Emisión de Pólizas (Neto)		1,253,252.17		
Productos de Inversiones		3,474,674.87	4,727,927.04	2,038,294.09
UTILIDAD (PÉRDIDA) EN OPERACIÓN				9,336,397.62
OTROS PRODUCTOS Y GASTOS				
MÁS:				
Otros Productos			399,700.47	
MENOS:				
Otros Gastos			555,402.05	(155,701.58)
UTILIDAD NETA (PÉRDIDA) EN OPERACIÓN				9,180,696.04
MÁS:				
Productos de Ejercicios Anteriores			23,307.32	
MENOS:				
Gastos de Ejercicios Anteriores			203,216.07	(179,908.75)
UTILIDAD (PÉRDIDA)				9,000,787.29
MENOS:				
Impuesto sobre la Renta				1,451,819.07
UTILIDAD (PÉRDIDA) NETA				7,548,968.22

Guatemala, 10 de Junio de 2019


 Paola González de Caméy
 Contador General


 Fernando Segura Medina
 Auditor Interno


 Clermencia Puaque de Chávez
 Presidente Consejo de Administración


 Jeanette Guzmán de Roldán
 Gerente General



SEGUROS PRIVANZA, S.A.
BALANCE GENERAL CONDENSADO
Al 31 de mayo 2019
(Cifras en Quetzales)

DESCRIPCIÓN	Totales	MONEDA NACIONAL Sub totales	MONEDA EXTRANJERA Sub totales	DESCRIPCIÓN	Totales	MONEDA NACIONAL Sub totales	MONEDA EXTRANJERA Sub Totales
ACTIVO				PASIVO			
INVERSIONES	138,408,055.07			RESERVAS TÉCNICAS	25,263,682.07	26,146,991.75	3,122,983.23
En Valores del Estado		45,854,322.30		(-) RESERVAS TÉCNICAS A CARGO DE REASEGURADORAS		2,953,334.23	1,052,958.68
En valores de Empresas Privadas y Mixtas		359,143.00		OBLIGACIONES CONTRACTUALES			
Cédulas Hipotecarias				PENDIENTES DE PAGO	34,340,560.54	23,929,141.17	10,411,419.37
Depósitos		68,948,375.87	11,916,420.03	INSTITUCIONES DE SEGUROS	7,126,524.58		
Bienes Inmuebles		12,232,498.49		Compañías Reaseguradas		6,981,613.01	144,911.57
Menos:				Compañías Reaseguradoras			
Depreciaciones Acumuladas		904,694.62		Reservas y Depósitos de Compañías		0.00	0.00
Documentos por Cobrar			0.00	Reaseguradoras			
DISPONIBILIDADES	3,112,513.34	1,823,263.79	1,289,249.55	ACREEDORES VARIOS	14,225,395.66	12,482,476.79	1,742,918.87
PRIMAS POR COBRAR (Neto)	3,495,910.28	3,344,582.73	151,327.55	OTROS PASIVOS	741,127.31	741,127.31	0.00
INSTITUCIONES DE SEGUROS	402,916.26			CREDITOS DIFERIDOS	1,959,661.56	1,959,661.56	
Compañía Reaseguradas (Neto)		71,925.61		SUMA DEL PASIVO	83,656,951.72		
Reserva en Compañías Reaseguradas (Neto)		330,990.65	0.00	CAPITAL, RESERVAS Y UTILIDADES	71,668,245.72		
Compañías Reaseguradoras (Neto)			0.00	CAPITAL AUTORIZADO		50,000,000.00	
DEUDORES VARIOS	3,129,663.14			(-) CAPITAL NO PAGADO		34,000,000.00	
Intermediarios y Comercializadores Masivos de Seguros (Neto)		63,238.23	0.00	CAPITAL PAGADO		16,000,000.00	
Productos por Cobrar (Neto)		897,631.12	0.00	Reserva Legal		4,558,077.91	
Cuentas por Liquidar		6,012.15	0.00	OTRAS RESERVAS		17,423,659.28	
Otros Deudores (Neto)		2,162,138.06	643.58	UTILIDADES RETENIDAS		26,139,540.31	
BIENES MUEBLES	109,364.53	1,595,476.75	0.00	RESULTADO DEL EJERCICIO		7,548,968.22	
Menos:				SUMA DEL PASIVO, CAPITAL, RESERVAS Y UTILIDADES	155,325,197.44		
Depreciaciones Acumuladas		1,486,112.22	0.00				
OTROS ACTIVOS	0.00						
Inventario de Salvamentos y Recuperaciones (Neto)		0.00					
CARGOS DIFERIDOS (Neto)		6,555,122.78	113,642.04				
SUMA DEL ACTIVO	155,325,197.44						

Guatemala, 10 de Junio de 2019

CUENTAS DE ORDEN Q.6,892,930,431.97

Paola Gonzalez de Camay
Contador General

Fernando Segura Medina
Auditor Interno

Clerencia Puaque de Chávez
Presidente Consejo de Administración

Jeanette Guzmán de Roldán
Gerente General