


CUENTAS DE PRODUCTOS				
Primas por Seguro Directo				20,450,854.68
MENOS:				
Devoluciones y Cancelaciones de Primas				1,538,456.68
PRIMAS DIRECTAS NETAS				18,912,397.98
MÁS:				
Primas por Reaseguro Tomado Local	325,341.90			
Primas por Reaseguro Tomado del Exterior	0.00	325,341.90		
MENOS:				
Devoluciones y Cancelaciones de Primas por Reaseguro		0.00		325,341.90
TOTAL PRIMAS NETAS				19,237,739.88
MENOS:				
Primas por Reaseguro Cedido				10,678,273.31
PRIMAS NETAS DE RETENCION				8,559,466.57
VARIACIONES EN RESERVAS TECNICAS				
MENOS:				
Variaciones Gastos			2,567,847.48	
MÁS:				
Variaciones Productos			2,599,546.60	31,699.12
PRIMAS NETAS DE RETENCION DEVENGADAS				8,591,165.69
MENOS:				
COSTO DE ADQUISICIÓN Y SINIESTRALIDAD				
ADQUISICION				
Gastos de Adquisición y Renovación	2,811,963.40			
MENOS:				
Comisiones y Participaciones por Reaseguro Cedido	3,377,061.24	565,097.84		
SINIESTRALIDAD				
Gastos por Obligaciones Contractuales	3,844,057.52			
Participacion de Reaseguradoras en Salvamentos y Recuperaciones	0.00	3,844,057.52		
MENOS:				
Recuperaciones por Reaseguro Cedido	1,436,208.02			
Salvamentos y Recuperaciones	492,651.97	1,928,859.99	(1,915,197.53)	(1,350,099.69)
UTILIDAD BRUTA EN OPERACIONES DE SEGUROS				7,241,066.00
MENOS:				
GASTOS Y PRODUCTOS DE OPERACIONES				
Egresos por Inversiones	126,236.46			
Gastos de Administración	3,216,655.83	3,342,892.29		
MENOS:				
Derechos de Emisión de Pólizas (Neto)	1,488,352.67			
Productos de Inversiones	4,144,811.25	5,633,163.92		2,290,271.63
UTILIDAD (PÉRDIDA) EN OPERACIÓN				9,531,337.63
OTROS PRODUCTOS Y GASTOS				
MÁS:				
Otros Productos			472,753.86	
MENOS:				
Otros Gastos			677,602.89	(204,849.03)
UTILIDAD NETA (PÉRDIDA) EN OPERACIÓN				9,326,488.60
MÁS:				
Productos de Ejercicios Anteriores			27,340.33	
MENOS:				
Gastos de Ejercicios Anteriores			288,085.99	(260,745.66)
UTILIDAD (PÉRDIDA)				9,065,742.94
MENOS:				
Impuesto sobre la Renta				1,330,464.33
UTILIDAD (PÉRDIDA) NETA				7,735,278.61


Guatemala, 08 de Julio de 2019



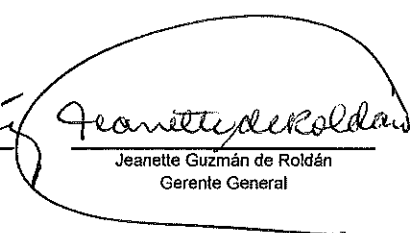
Paola González de Carney
 Contador General



Fernando Segura Medina
 Auditor Interno



Clerencia Puaque de Chávez
 Presidente Consejo de
 Administración



Jeanette Guzmán de Roldán
 Gerente General

DESCRIPCIÓN	Totales	MONEDA NACIONAL Sub totales	MONEDA EXTRANJERA Sub totales	DESCRIPCIÓN	Totales	MONEDA NACIONAL Sub totales	MONEDA EXTRANJERA Sub Totales
ACTIVO				PASIVO			
INVERSIONES	134,426,219.26			RESERVAS TÉCNICAS	26,923,189.65	27,243,087.31	5,133,414.99
En Valores del Estado		45,852,129.64		(-) RESERVAS TECNICAS A CARGO DE REASEGURADORAS		4,389,542.25	1,063,770.40
En valores de Empresas Privadas y Mixtas		359,143.00		OBLIGACIONES CONTRACTUALES PENDIENTES DE PAGO	34,284,897.19	23,625,446.70	10,659,450.49
Cédulas Hipotecarias				INSTITUCIONES DE SEGUROS	5,717,077.61		
Depósitos		64,979,619.30	11,928,562.86	Compañías Reaseguradas			
Bienes Inmuebles		12,232,488.49		Compañías Reaseguradoras		5,602,642.26	114,435.35
Menos:				Reservas y Depósitos de Compañías Reaseguradoras		0.00	0.00
Depreciaciones Acumuladas		925,734.03		ACREEDORES VARIOS	9,278,508.59	7,732,530.25	1,545,978.34
Documentos por Cobrar			0.00	OTROS PASIVOS	793,634.97	793,634.97	0.00
DISPONIBILIDADES	1,936,116.85	1,657,121.09	278,995.76	CREDITOS DIFERIDOS	1,874,097.78	1,874,097.78	
PRIMAS POR COBRAR (Neto)	4,193,050.92	4,014,300.24	178,750.68	SUMA DEL PASIVO	78,871,405.79		
INSTITUCIONES DE SEGUROS	330,990.65			CAPITAL, RESERVAS Y UTILIDADES	71,854,556.11		
Compañía Reaseguradas (Neto)		0.00		CAPITAL AUTORIZADO		50,000,000.00	
Reserva en Compañías Reaseguradas (Neto)		330,990.65	0.00	(-) CAPITAL NO PAGADO		34,000,000.00	
Compañías Reaseguradoras (Neto)			0.00	CAPITAL PAGADO		16,000,000.00	
DEUDORES VARIOS	3,265,098.25			RESERVA DE CAPITAL			
Intermediarios y Comercializadores Masivos de Seguros (Neto)		54,537.99	0.00	Reserva Legal		4,558,077.91	
Productos por Cobrar (Neto)		891,137.82	0.00	OTRAS RESERVAS		17,423,659.28	
Cuentas por Liquidar		0.00	0.00	UTILIDADES RETENIDAS		26,139,540.31	
Otros Deudores (Neto)		2,298,967.99	20,454.45	RESULTADO DEL EJERCICIO		7,735,278.61	
BIENES MUEBLES	102,994.75	1,595,476.75	0.00	SUMA DEL PASIVO, CAPITAL, RESERVAS Y UTILIDADES	150,725,961.90		
Menos:							
Depreciaciones Acumuladas		1,492,482.00	0.00				
OTROS ACTIVOS	0.00						
Inventario de Salvamentos y Recuperaciones (Neto)		0.00					
CARGOS DIFERIDOS (Neto)	6,471,491.22	6,336,066.64	135,424.58				
SUMA DEL ACTIVO	150,725,961.90						

Guatemala, 08 de Julio de 2019

CUENTAS DE ORDEN Q.7,171,776,508.23

Paola González de Carney
Contador General

Fernando Segura Medina
Auditor Interno

Clemencia Puaque de Chávez
Presidente Consejo de Administración

Jeanette Guzmán de Roldán
Gerente General