
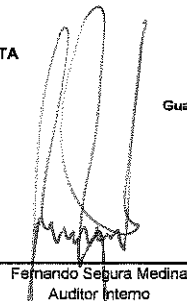


<b>CUENTAS DE PRODUCTOS</b>				
Primas por Seguro Directo				32,902,874.41
<b>MENOS:</b>				
Devoluciones y Cancelaciones de Primas				2,329,390.83
<b>PRIMAS DIRECTAS NETAS</b>				30,573,483.78
<b>MÁS:</b>				
Primas por Reaseguro Tomado Local	460,631.51			
Primas por Reaseguro Tomado del Exterior	42,527.78	503,159.29		
<b>MENOS:</b>				
Devoluciones y Cancelaciones de Primas por Reaseguro		0.00		503,159.29
<b>TOTAL PRIMAS NETAS</b>				31,076,643.07
<b>MENOS:</b>				
Primas por Reaseguro Cedido				18,924,634.27
<b>PRIMAS NETAS DE RETENCION</b>				12,152,008.80
<b>VARIACIONES EN RESERVAS TECNICAS</b>				
<b>MENOS:</b>				
Variaciones Gastos			3,529,906.27	
<b>MÁS:</b>				
Variaciones Productos			4,150,771.88	620,865.61
<b>PRIMAS NETAS DE RETENCION DEVENGADAS</b>				12,772,874.41
<b>MENOS:</b>				
<b>COSTO DE ADQUISICIÓN Y SINIESTRALIDAD</b>				
<b>ADQUISICION</b>				
Gastos de Adquisición y Renovación	4,361,646.02			
<b>MENOS:</b>				
Comisiones y Participaciones por Reaseguro Cedido	5,806,174.06	1,444,528.04		
<b>SINIESTRALIDAD</b>				
Gastos por Obligaciones Contractuales	4,521,512.75			
Participación de Reaseguradoras en Salvamentos y Recuperaciones	0.00	4,521,512.75		
<b>MENOS:</b>				
Recuperaciones por Reaseguro Cedido	1,667,672.65			
Salvamentos y Recuperaciones	727,950.09	2,385,622.74	(2,135,890.01)	(691,361.97)
<b>UTILIDAD BRUTA EN OPERACIONES DE SEGUROS</b>				12,081,512.44
<b>MENOS:</b>				
<b>GASTOS Y PRODUCTOS DE OPERACIONES</b>				
Egresos por Inversiones	189,354.69			
Gastos de Administración	5,084,599.95	5,273,954.64		
<b>MENOS:</b>				
Derechos de Emisión de Pólizas (Neto)	2,413,697.83			
Productos de Inversiones	6,104,217.05	8,517,914.88		3,243,960.24
<b>UTILIDAD (PÉRDIDA) EN OPERACIÓN</b>				15,325,472.68
<b>OTROS PRODUCTOS Y GASTOS</b>				
<b>MÁS:</b>				
Otros Productos			788,139.09	
<b>MENOS:</b>				
Otros Gastos			1,190,195.79	(402,056.70)
<b>UTILIDAD NETA (PÉRDIDA) EN OPERACIÓN</b>				14,923,415.98
<b>MÁS:</b>				
Productos de Ejercicios Anteriores			291,607.64	
<b>MENOS:</b>				
Gastos de Ejercicios Anteriores			321,090.21	(29,482.57)
<b>UTILIDAD (PÉRDIDA)</b>				14,893,933.41
<b>MENOS:</b>				
Impuesto sobre la Renta				2,322,585.85
<b>UTILIDAD (PÉRDIDA) NETA</b>				12,571,347.56


Guatemala, 08 de Octubre de 2019



Paola González de Carney  
Contador General



Fernando Segura Medina  
Auditor Interno



Clemencia Puaque de Chávez  
Presidente Consejo de Administración



Jeanette Guzmán de Roldán  
Gerente General

DESCRIPCIÓN	Totales	MONEDA NACIONAL Sub totales	MONEDA EXTRANJERA Sub totales	DESCRIPCIÓN	Totales	MONEDA NACIONAL Sub totales	MONEDA EXTRANJERA Sub Totales
<b>ACTIVO</b>				<b>PASIVO</b>			
<b>INVERSIONES</b>	135,066,740.22			<b>RESERVAS TÉCNICAS</b>	32,346,357.30	27,084,700.53	10,975,586.36
En Valores del Estado		45,845,551.66		<b>(-) RESERVAS TECNICAS A CARGO DE REASEGURADORAS</b>		4,611,006.88	1,102,922.71
En valores de Empresas Privadas y Mixtas		359,143.00		<b>OBLIGACIONES CONTRACTUALES PENDIENTES DE PAGO</b>	32,763,041.38	22,056,079.71	10,706,961.67
Cédulas Hipotecarias				<b>INSTITUCIONES DE SEGUROS</b>	6,135,818.62		
Depósitos		65,541,297.99	12,077,101.34	Compañías Reaseguradas			
Bienes Inmuebles		12,232,498.49		Compañías Reaseguradoras		6,034,614.90	101,203.72
<b>Menos:</b>				Reservas y Depósitos de Compañías Reaseguradoras		0.00	0.00
Depreciaciones Acumuladas		988,852.26		<b>ACREEDORES VARIOS</b>	19,279,794.68	17,720,596.23	1,559,198.65
Documentos por Cobrar			0.00	<b>OTROS PASIVOS</b>	747,064.34	747,064.34	0.00
<b>DISPONIBILIDADES</b>	1,064,249.12	908,212.84	156,036.28	<b>CREDITOS DIFERIDOS</b>	1,804,543.23	1,804,543.23	
<b>PRIMAS POR COBRAR (Neto)</b>	6,699,250.45	6,546,495.58	152,754.87	<b>SUMA DEL PASIVO</b>	93,076,619.75		
<b>INSTITUCIONES DE SEGUROS</b>	320,778.20			<b>CAPITAL, RESERVAS Y UTILIDADES</b>	61,657,833.43		
Compañía Reaseguradas (Neto)		0.00	0.00	<b>CAPITAL AUTORIZADO</b>		50,000,000.00	
Reserva en Compañías Reaseguradas (Neto)		320,778.20	0.00	<b>(-) CAPITAL NO PAGADO</b>		34,000,000.00	
Compañías Reaseguradoras (Neto)			0.00	<b>CAPITAL PAGADO</b>		16,000,000.00	
<b>DEUDORES VARIOS</b>	4,303,720.62			<b>RESERVA DE CAPITAL</b>			
Intermediarios y Comercializadores Masivos de Seguros (Neto)		117,132.49	0.00	Reserva Legal		4,556,077.91	
Productos por Cobrar (Neto)		968,966.58	0.00	<b>OTRAS RESERVAS</b>		2,390,867.65	
Cuentas por Liquidar		1,197,666.56	0.00	<b>UTILIDADES RETENIDAS</b>		26,139,540.31	
Otros Deudores (Neto)		2,019,154.93	800.06	<b>RESULTADO DEL EJERCICIO</b>		12,571,347.56	
<b>BIENES MUEBLES</b>	87,335.12	1,595,476.75	0.00	<b>SUMA DEL PASIVO, CAPITAL, RESERVAS Y UTILIDADES</b>	154,734,453.18		
<b>Menos:</b>							
Depreciaciones Acumuladas		1,508,141.63	0.00				
<b>OTROS ACTIVOS</b>	0.00						
Inventario de Salvamentos y Recuperaciones (Neto)		0.00					
<b>CARGOS DIFERIDOS (Neto)</b>	7,192,379.45	7,071,407.22	120,972.23				
<b>SUMA DEL ACTIVO</b>	154,734,453.18						

Guatemala, 06 de Octubre de 2019

CUENTAS DE ORDEN Q.6,933,634,191.01

Paola González de Caméy  
Contador General

Fernando Segura Medina  
Auditor Interno

Clemencia Púaque de Chávez  
Presidente Consejo de Administración

Jeanette Guzmán de Roldán  
Gerente General