


| | | | | |
|---|--------------|--------------|----------------|---------------|
| CUENTAS DE PRODUCTOS | | | | |
| Primas por Seguro Directo | | | | 36,176,014.19 |
| MENOS: | | | | |
| Devoluciones y Cancelaciones de Primas | | | | 2,605,370.33 |
| PRIMAS DIRECTAS NETAS | | | | 33,570,643.86 |
| MÁS: | | | | |
| Primas por Reaseguro Tomado Local | 625,930.13 | | | |
| Primas por Reaseguro Tomado del Exterior | 42,527.78 | 668,457.91 | | |
| MENOS: | | | | |
| Devoluciones y Cancelaciones de Primas por Reaseguro | | 0.00 | | 668,457.91 |
| TOTAL PRIMAS NETAS | | | | 34,239,101.77 |
| MENOS: | | | | |
| Primas por Reaseguro Cedido | | | | 20,714,660.09 |
| PRIMAS NETAS DE RETENCION | | | | 13,524,441.68 |
| VARIACIONES EN RESERVAS TECNICAS | | | | |
| MENOS: | | | | |
| Variaciones Gastos | | | 3,930,601.00 | |
| MÁS: | | | | |
| Variaciones Productos | | | 4,956,795.06 | 1,026,194.06 |
| PRIMAS NETAS DE RETENCION DEVENGADAS | | | | 14,550,635.74 |
| MENOS: | | | | |
| COSTO DE ADQUISICIÓN Y SINIESTRALIDAD | | | | |
| ADQUISICION | | | | |
| Gastos de Adquisición y Renovación | 4,892,018.55 | | | |
| MENOS: | | | | |
| Comisiones y Participaciones por Reaseguro Cedido | 6,290,621.99 | 1,398,603.44 | | |
| SINIESTRALIDAD | | | | |
| Gastos por Obligaciones Contractuales | 5,981,073.98 | | | |
| Participación de Reaseguradoras en Salvamentos y Recuperaciones | 0.00 | 5,981,073.98 | | |
| MENOS: | | | | |
| Recuperaciones por Reaseguro Cedido | 2,653,361.55 | | | |
| Salvamentos y Recuperaciones | 1,005,815.34 | 3,659,176.89 | (2,321,897.09) | (923,293.65) |
| UTILIDAD BRUTA EN OPERACIONES DE SEGUROS | | | | 13,627,342.09 |
| MENOS: | | | | |
| GASTOS Y PRODUCTOS DE OPERACIONES | | | | |
| Egresos por Inversiones | 210,394.10 | | | |
| Gastos de Administración | 5,571,781.77 | 5,782,175.87 | | |
| MENOS: | | | | |
| Derechos de Emisión de Pólizas (Neto) | 2,649,732.69 | | | |
| Productos de Inversiones | 6,767,699.44 | 9,417,432.13 | | 3,635,256.26 |
| UTILIDAD (PÉRDIDA) EN OPERACIÓN | | | | 17,262,598.35 |
| OTROS PRODUCTOS Y GASTOS | | | | |
| MÁS: | | | | |
| Otros Productos | | | 884,456.43 | |
| MENOS: | | | | |
| Otros Gastos | | | 1,407,535.30 | (523,078.87) |
| UTILIDAD NETA (PÉRDIDA) EN OPERACIÓN | | | | 16,739,519.48 |
| MÁS: | | | | |
| Productos de Ejercicios Anteriores | | | 291,607.64 | |
| MENOS: | | | | |
| Gastos de Ejercicios Anteriores | | | 355,323.55 | (63,715.91) |
| UTILIDAD (PÉRDIDA) | | | | 16,675,803.57 |
| MENOS: | | | | |
| Impuesto sobre la Renta | | | | 2,618,668.21 |
| UTILIDAD (PÉRDIDA) NETA | | | | 14,057,135.36 |


Guatemala, 12 de Noviembre de 2019



Paola González de Carney
Contador General



Fernando Segura Medina
Auditor Interno



Clemencia Puaque de Chávez
Presidente Consejo de Administración




Jeanette Guzmán de Roldán
Gerente General


| DESCRIPCIÓN | Totales | MONEDA NACIONAL Sub totales | MONEDA EXTRANJERA Sub totales | DESCRIPCIÓN | Totales | MONEDA NACIONAL Sub totales | MONEDA EXTRANJERA Sub Totales |
|--|----------------|--------------------------------|----------------------------------|--|----------------|--------------------------------|----------------------------------|
| ACTIVO | | | | PASIVO | | | |
| INVERSIONES | 135,209,719.85 | | | RESERVAS TÉCNICAS | 33,300,532.18 | 27,967,840.84 | 10,956,267.10 |
| En Valores del Estado | | 45,843,359.00 | | (-) RESERVAS TECNICAS A CARGO DE REASEGURADORAS | | 5,276,011.18 | 347,564.58 |
| En valores de Empresas Privadas y Mixtas | | 359,143.00 | | OBLIGACIONES CONTRACTUALES PENDIENTES DE PAGO | 32,406,666.55 | 21,732,846.98 | 10,673,819.57 |
| Cédulas Hipotecarias | | | 12,083,119.19 | INSTITUCIONES DE SEGUROS | 6,174,609.09 | | |
| Depósitos | | 65,701,491.84 | | Compañías Reaseguradas | | | |
| Bienes Inmuebles | | 12,232,498.49 | | Compañías Reaseguradoras | | 6,063,361.74 | 111,247.35 |
| Menos: | | | 0.00 | Reservas y Depósitos de Compañías Reaseguradoras | | 0.00 | 0.00 |
| Depreciaciones Acumuladas | | 1,009,891.67 | | ACREEDORES VARIOS | 20,116,392.78 | 18,569,286.07 | 1,547,106.71 |
| Documentos por Cobrar | | | | OTROS PASIVOS | 799,618.19 | 799,618.19 | 0.00 |
| DISPONIBILIDADES | 2,487,849.95 | 2,335,258.45 | 152,591.50 | CREDITOS DIFERIDOS | 1,810,492.34 | 1,810,492.34 | |
| PRIMAS POR COBRAR (Neto) | 7,179,823.08 | 7,068,582.48 | 111,240.60 | SUMA DEL PASIVO | 94,608,311.13 | | |
| INSTITUCIONES DE SEGUROS | 557,168.60 | | | CAPITAL, RESERVAS Y UTILIDADES | 63,143,621.23 | | |
| Compañía Reaseguradas (Neto) | | 246,180.92 | 0.00 | CAPITAL AUTORIZADO | | 50,000,000.00 | |
| Reserva en Compañías Reaseguradas (Neto) | | 310,987.68 | 0.00 | (-) CAPITAL NO PAGADO | | 34,000,000.00 | |
| Compañías Reaseguradoras (Neto) | | | 0.00 | CAPITAL PAGADO | | 16,000,000.00 | |
| DEUDORES VARIOS | 4,044,598.81 | | | RESERVA DE CAPITAL | | | |
| Intermediarios y Comercializadores Masivos de Seguros (Neto) | | 132,341.32 | 0.00 | Reserva Legal | | 4,556,077.91 | |
| Productos por Cobrar (Neto) | | 716,759.05 | 0.00 | OTRAS RESERVAS | | 2,390,867.65 | |
| Cuentas por Liquidar | | 1,197,666.56 | 0.00 | UTILIDADES RETENIDAS | | 26,139,540.31 | |
| Otros Deudores (Neto) | | 1,996,231.91 | 1,599.97 | RESULTADO DEL EJERCICIO | | 14,057,135.36 | |
| BIENES MUEBLES | 82,946.58 | 1,595,034.38 | 0.00 | SUMA DEL PASIVO, CAPITAL, RESERVAS Y UTILIDADES | 157,751,932.36 | | |
| Menos: | | | | | | | |
| Depreciaciones Acumuladas | | 1,512,087.80 | 0.00 | | | | |
| OTROS ACTIVOS | 0.00 | | | | | | |
| Inventario de Salvamentos y Recuperaciones (Neto) | | 0.00 | | | | | |
| CARGOS DIFERIDOS (Neto) | 8,189,825.49 | 8,068,249.03 | 121,576.46 | | | | |
| SUMA DEL ACTIVO | 157,751,932.36 | | | | | | |


Guatemala, 11 de Noviembre de 2019

CUENTAS DE ORDEN Q.7,099,657,713.79


 Paola González de Carney
 Gerente General


 Fernando Segura Medina
 Auditor Interno


 Clemenencia Puaque de Chávez
 Presidente Consejo de Administración


 Jeanette Guzmán de Roldán
 Gerente General