


<b>CUENTAS DE PRODUCTOS</b>				
Primas por Seguro Directo				41,569,112.07
<b>MENOS:</b>				
Devoluciones y Cancelaciones de Primas				5,780,762.19
<b>PRIMAS DIRECTAS NETAS</b>				35,788,349.88
<b>MÁS:</b>				
Primas por Reaseguro Tomado Local	625,930.13			
Primas por Reaseguro Tomado del Exterior	42,527.78	668,457.91		
<b>MENOS:</b>				
Devoluciones y Cancelaciones de Primas por Reaseguro		0.00		668,457.91
<b>TOTAL PRIMAS NETAS</b>				36,456,807.79
<b>MENOS:</b>				
Primas por Reaseguro Cedido				22,196,911.89
<b>PRIMAS NETAS DE RETENCION</b>				14,259,895.90
<b>VARIACIONES EN RESERVAS TECNICAS</b>				
<b>MENOS:</b>				
Variaciones Gastos		3,969,726.69		
<b>MÁS:</b>				
Variaciones Productos		5,993,737.43		2,024,010.74
<b>PRIMAS NETAS DE RETENCION DEVENGADAS</b>				16,283,906.64
<b>MENOS:</b>				
<b>COSTO DE ADQUISICIÓN Y SINIESTRALIDAD</b>				
<b>ADQUISICION</b>				
Gastos de Adquisición y Renovación	5,331,707.81			
<b>MENOS:</b>				
Comisiones y Participaciones por Reaseguro Cedido	6,700,970.04	1,369,262.23		
<b>SINIESTRALIDAD</b>				
Gastos por Obligaciones Contractuales	6,021,687.84			
Participación de Reaseguradoras en Salvamentos y Recuperaciones	0.00	6,021,687.84		
<b>MENOS:</b>				
Recuperaciones por Reaseguro Cedido	2,822,094.95			
Salvamentos y Recuperaciones	1,006,375.34	3,828,470.29	(2,193,217.55)	(823,955.32)
<b>UTILIDAD BRUTA EN OPERACIONES DE SEGUROS</b>				15,459,951.32
<b>MENOS:</b>				
<b>GASTOS Y PRODUCTOS DE OPERACIONES</b>				
Egresos por Inversiones	231,433.51			
Gastos de Administración	6,260,483.86	6,491,917.37		
<b>MENOS:</b>				
Derechos de Emisión de Pólizas (Neto)	2,824,576.99			
Productos de Inversiones	7,443,089.07	10,267,666.06		3,775,748.69
<b>UTILIDAD (PÉRDIDA) EN OPERACIÓN</b>				19,235,700.01
<b>OTROS PRODUCTOS Y GASTOS</b>				
<b>MÁS:</b>				
Otros Productos		934,906.42		
<b>MENOS:</b>				
Otros Gastos		1,409,966.97		(475,060.55)
<b>UTILIDAD NETA (PÉRDIDA) EN OPERACIÓN</b>				18,760,639.46
<b>MÁS:</b>				
Productos de Ejercicios Anteriores		394,758.32		
<b>MENOS:</b>				
Gastos de Ejercicios Anteriores		355,323.55		39,434.77
<b>UTILIDAD (PÉRDIDA)</b>				18,800,074.23
<b>MENOS:</b>				
Impuesto sobre la Renta				2,985,240.10
<b>UTILIDAD (PÉRDIDA) NETA</b>				15,814,834.13

Guatemala, 09 de Diciembre de 2019

  
 Paola González de Carney  
 Contador General

  
 Fernando Segura Medina  
 Auditor Interno


  
 Clemencia Puaque de Chávez  
 Presidente Consejo de Administración


  
 Jeanette Guzmán de Roldán  
 Gerente General


DESCRIPCIÓN	Totales	MONEDA NACIONAL Sub totales	MONEDA EXTRANJERA Sub totales	DESCRIPCIÓN	Totales	MONEDA NACIONAL Sub totales	MONEDA EXTRANJERA Sub Totales
<b>ACTIVO</b>				<b>PASIVO</b>			
<b>INVERSIONES</b>	131,861,841.51			<b>RESERVAS TÉCNICAS</b>	32,193,618.10	26,957,786.39	11,043,847.89
En Valores del Estado		49,163,695.14		<b>(-) RESERVAS TECNICAS A CARGO DE REASEGURADORAS</b>		5,387,553.22	420,462.96
En valores de Empresas Privadas y Mixtas		359,143.00		<b>OBLIGACIONES CONTRACTUALES</b>			
Cédulas Hipotecarias				<b>PENDIENTES DE PAGO</b>	27,917,274.15	17,310,681.55	10,606,592.60
Depósitos		59,032,239.40	12,105,196.56	<b>INSTITUCIONES DE SEGUROS</b>	6,862,258.84		
Bienes Inmuebles		12,232,498.49		Compañías Reaseguradas			
<b>Menos:</b>				Compañías Reaseguradoras		6,753,570.83	108,688.01
Depreciaciones Acumuladas		1,030,931.08		Reservas y Depósitos de Compañías Reaseguradoras		0.00	0.00
Documentos por Cobrar			0.00	<b>ACREEDORES VARIOS</b>	20,038,028.45	18,515,997.86	1,522,030.59
<b>DISPONIBILIDADES</b>	2,813,638.04	2,623,033.09	190,604.95	<b>OTROS PASIVOS</b>	693,996.44	693,996.44	0.00
<b>PRIMAS POR COBRAR (Neto)</b>	6,787,917.89	6,684,745.68	103,172.01	<b>CREDITOS DIFERIDOS</b>	1,784,732.34	1,784,732.34	
<b>INSTITUCIONES DE SEGUROS</b>	557,168.60			<b>SUMA DEL PASIVO</b>	89,489,908.32		
Compañía Reaseguradas (Neto)		246,180.92	0.00	<b>CAPITAL, RESERVAS Y UTILIDADES</b>	64,901,320.00		
Reserva en Compañías Reaseguradas (Neto)		310,987.68	0.00	<b>CAPITAL AUTORIZADO</b>		50,000,000.00	
Compañías Reaseguradoras (Neto)			0.00	<b>(-) CAPITAL NO PAGADO</b>		34,000,000.00	
<b>DEUDORES VARIOS</b>	4,180,485.86			<b>CAPITAL PAGADO</b>		16,000,000.00	
Intermediarios y Comercializadores Masivos de Seguros (Neto)		81,143.85	0.00	<b>RESERVA DE CAPITAL</b>			
Productos por Cobrar (Neto)		949,064.40	0.00	Reserva Legal		4,556,077.91	
Cuentas por Liquidar		1,197,666.56	0.00	<b>OTRAS RESERVAS</b>		2,390,867.65	
Otros Deudores (Neto)		1,951,754.58	856.47	<b>UTILIDADES RETENIDAS</b>		26,139,540.31	
<b>BIENES MUEBLES</b>	79,569.00	1,595,614.74	0.00	<b>RESULTADO DEL EJERCICIO</b>		15,814,834.13	
<b>Menos:</b>				<b>SUMA DEL PASIVO, CAPITAL, RESERVAS Y UTILIDADES</b>	154,391,228.32		
Depreciaciones Acumuladas		1,516,045.74	0.00				
<b>OTROS ACTIVOS</b>	0.00						
Inventario de Salvamentos y Recuperaciones (Neto)		0.00					
<b>CARGOS DIFERIDOS (Neto)</b>	8,110,607.62	8,017,613.28	92,994.34				
<b>SUMA DEL ACTIVO</b>	154,391,228.32						


Guatemala, 09 de Diciembre de 2019

CUENTAS DE ORDEN Q.6,207,409,714.33

  
 Paola González de Carney  
 Contador General

  
 Fernando Segura Medina  
 Auditor Interno

  
 Cleofancia Puaque de Chávez  
 Presidente Consejo de Administración

  
 Jeanette Guzmán de Roldán  
 Gerente General