



CUENTAS DE PRODUCTOS				
Primas por Seguro Directo				46,067,671.01
MENOS:				
Devoluciones y Cancelaciones de Primas				5,878,395.23
PRIMAS DIRECTAS NETAS				40,189,275.78
MÁS:				
Primas por Reaseguro Tomado Local	625,930.13			
Primas por Reaseguro Tomado del Exterior	42,527.78	668,457.91		
MENOS:				
Devoluciones y Cancelaciones de Primas por Reaseguro		0.00		668,457.91
TOTAL PRIMAS NETAS				40,857,733.89
MENOS:				
Primas por Reaseguro Cedido				24,569,261.55
PRIMAS NETAS DE RETENCION				16,288,472.14
VARIACIONES EN RESERVAS TECNICAS				
MENOS:				
Variaciones Gastos			4,830,291.06	
MÁS:				
Variaciones Productos			6,124,473.50	1,294,182.44
PRIMAS NETAS DE RETENCION DEVENGADAS				17,582,654.58
MENOS:				
COSTO DE ADQUISICIÓN Y SINIESTRALIDAD				
ADQUISICION				
Gastos de Adquisición y Renovación	6,277,827.23			
MENOS:				
Comisiones y Participaciones por Reaseguro Cedido	8,003,820.80		1,725,993.57	
SINIESTRALIDAD				
Gastos por Obligaciones Contractuales	14,956,065.29			
Participación de Reaseguradoras en Salvamentos y Recuperaciones	0.00	14,956,065.29		
MENOS:				
Recuperaciones por Reaseguro Cedido	5,905,419.22			
Salvamentos y Recuperaciones	1,896,467.23	7,601,886.45	(7,354,178.84)	(5,828,185.27)
UTILIDAD BRUTA EN OPERACIONES DE SEGUROS				11,954,469.31
MENOS:				
GASTOS Y PRODUCTOS DE OPERACIONES				
Egresos por Inversiones	252,472.92			
Gastos de Administración	7,134,111.25		7,386,584.17	
MENOS:				
Derechos de Emisión de Pólizas (Neto)	3,125,581.48			
Productos de Inversiones	8,239,498.52		11,365,080.00	3,978,495.83
UTILIDAD (PÉRDIDA) EN OPERACIÓN				15,932,965.14
OTROS PRODUCTOS Y GASTOS				
MÁS:				
Otros Productos			1,156,922.58	
MENOS:				
Otros Gastos			1,596,924.19	(440,001.61)
UTILIDAD NETA (PÉRDIDA) EN OPERACIÓN				15,492,963.53
MÁS:				
Productos de Ejercicios Anteriores			1,099,386.91	
MENOS:				
Gastos de Ejercicios Anteriores			355,323.55	744,063.36
UTILIDAD (PÉRDIDA)				16,237,026.89
MENOS:				
Impuesto sobre la Renta				2,390,771.36
UTILIDAD (PÉRDIDA) NETA				13,846,255.53


Guatemala, 08 de Enero de 2020




Paola González de Ormey
Contador General



Fernando Segura Medina
Auditor Interno



Clemencia Puaque de Chávez
Presidente Consejo de Administración



Jeanette Guzmán de Roldán
Gerente General

DESCRIPCIÓN	Totales	MONEDA NACIONAL Sub totales	MONEDA EXTRANJERA Sub totales	DESCRIPCIÓN	Totales	MONEDA NACIONAL Sub totales	MONEDA EXTRANJERA Sub Totales
ACTIVO				PASIVO			
INVERSIONES	131,890,795.52			RESERVAS TÉCNICAS	38,061,626.19	35,911,423.15	10,934,804.18
En Valores del Estado		49,159,680.28		(-) RESERVAS TECNICAS A CARGO DE REASEGURADORAS		8,470,877.49	313,723.65
En valores de Empresas Privadas y Mixtas		359,143.00		OBLIGACIONES CONTRACTUALES			
Cédulas Hipotecarias				PENDIENTES DE PAGO	27,298,251.94	16,693,251.05	10,605,000.89
Depósitos		59,057,071.16	12,134,373.08	INSTITUCIONES DE SEGUROS	2,250,210.56		
Bienes Inmuebles		12,232,498.49		Compañías Reaseguradas		0.00	
Menos:				Compañías Reaseguradoras		2,199,345.69	50,864.87
Depreciaciones Acumuladas		1,051,970.49		Reservas y Depósitos de Compañías Reaseguradoras		0.00	0.00
Documentos por Cobrar			0.00	ACREEDORES VARIOS	16,817,220.90	15,322,794.80	1,494,426.10
DISPONIBILIDADES	2,307,065.53	1,966,916.54	340,148.99	OTROS PASIVOS	588,159.31	588,159.31	0.00
PRIMAS POR COBRAR (Neto)	2,852,078.11	2,700,904.59	151,173.52	CREDITOS DIFERIDOS	1,497,886.01	1,497,886.01	
INSTITUCIONES DE SEGUROS	310,987.68			SUMA DEL PASIVO	86,513,354.91		
Compañía Reaseguradas (Neto)		0.00	0.00	CAPITAL, RESERVAS Y UTILIDADES	62,932,741.40		
Reserva en Compañías Reaseguradas (Neto)		310,987.68	0.00	CAPITAL AUTORIZADO		50,000,000.00	
Compañías Reaseguradoras (Neto)			0.00	(-) CAPITAL NO PAGADO		34,000,000.00	
DEUDORES VARIOS	4,674,863.42			CAPITAL PAGADO		16,000,000.00	
Intermediarios y Comercializadores Masivos de Seguros (Neto)		88,509.49	0.00	RESERVA DE CAPITAL			
Productos por Cobrar (Neto)		1,159,606.37	0.00	Reserva Legal		4,556,077.91	
Cuentas por Liquidar		1,197,666.58	0.00	OTRAS RESERVAS		2,390,867.65	
Otros Deudores (Neto)		2,228,326.58	754.42	UTILIDADES RETENIDAS		26,139,540.31	
BIENES MUEBLES	75,580.93	212,505.64	0.00	RESULTADO DEL EJERCICIO		13,846,255.53	
Menos:				SUMA DEL PASIVO, CAPITAL, RESERVAS Y UTILIDADES	149,446,096.31		
Depreciaciones Acumuladas		136,924.71	0.00				
OTROS ACTIVOS	0.00						
Inventario de Salvamentos y Recuperaciones (Neto)		0.00					
CARGOS DIFERIDOS (Neto)	7,334,725.12	7,250,128.57	84,596.55				
SUMA DEL ACTIVO	149,446,096.31						

Guatemala, 08 de Enero de 2020

CUENTAS DE ORDEN Q.6,277,448,310.72

Paola González de Carney
Contador General

Fernando Segura Medina
Auditor Interno

Cleopatra Puaque de Chávez
Presidente Consejo de Administración

Jeanette Guzmán de Roldán
Gerente General