

<b>CUENTAS DE PRODUCTOS</b>				
Primas por Seguro Directo				4,099,624.09
<b>MENOS:</b>				
Devoluciones y Cancelaciones de Primas				1,263,061.54
<b>PRIMAS DIRECTAS NETAS</b>				2,836,562.55
<b>MÁS:</b>				
Primas por Reaseguro Tomado Local	163,568.40			
Primas por Reaseguro Tomado del Exterior		163,568.40		
<b>MENOS:</b>				
Devoluciones y Cancelaciones de Primas por Reaseguro		0.00		163,568.40
<b>TOTAL PRIMAS NETAS</b>				3,000,130.95
<b>MENOS:</b>				
Primas por Reaseguro Cedido				1,652,681.20
<b>PRIMAS NETAS DE RETENCION</b>				1,347,449.75
<b>VARIACIONES EN RESERVAS TECNICAS</b>				
<b>MENOS:</b>				
Variaciones Gastos			205,210.34	
<b>MÁS:</b>				
Variaciones Productos			1,336,722.71	1,131,512.37
<b>PRIMAS NETAS DE RETENCION DEVENGADAS</b>				2,478,962.12
<b>MENOS:</b>				
<b>COSTO DE ADQUISICIÓN Y SINIESTRALIDAD</b>				
<b>ADQUISICION</b>				
Gastos de Adquisición y Renovación	536,760.22			
<b>MENOS:</b>				
Comisiones y Participaciones por Reaseguro Cedido	416,440.27	(120,319.95)		
<b>SINIESTRALIDAD</b>				
Gastos por Obligaciones Contractuales	671,214.86			
Participación de Reaseguradoras en Salvamentos y Recuperaciones	0.00	671,214.86		
<b>MENOS:</b>				
Recuperaciones por Reaseguro Cedido	131,518.71			
Salvamentos y Recuperaciones	659,015.26	790,533.97	119,319.11	(1,000.84)
<b>UTILIDAD BRUTA EN OPERACIONES DE SEGUROS</b>				2,477,961.28
<b>MENOS:</b>				
<b>GASTOS Y PRODUCTOS DE OPERACIONES</b>				
Egresos por Inversiones	42,078.82			
Gastos de Administración	1,431,224.73	1,473,303.55		
<b>MENOS:</b>				
Derechos de Emisión de Pólizas (Neto)	226,214.54			
Productos de Inversiones	1,253,987.03	1,480,201.57		6,898.02
<b>UTILIDAD (PÉRDIDA) EN OPERACIÓN</b>				2,484,859.30
<b>OTROS PRODUCTOS Y GASTOS</b>				
<b>MÁS:</b>				
Otros Productos			189,379.89	
<b>MENOS:</b>				
Otros Gastos			236,620.87	(47,240.98)
<b>UTILIDAD NETA (PÉRDIDA) EN OPERACIÓN</b>				2,437,618.32
<b>MÁS:</b>				
Productos de Ejercicios Anteriores			1,396.92	
<b>MENOS:</b>				
Gastos de Ejercicios Anteriores			13,653.98	(12,257.06)
<b>UTILIDAD (PÉRDIDA)</b>				2,425,361.26
<b>MENOS:</b>				
Impuesto sobre la Renta				423,439.06
<b>UTILIDAD (PÉRDIDA) NETA</b>				2,001,922.20

Guatemala, 09 de Marzo de 2020

Paola González de Carney  
Contador General

Fernando Segura Medina  
Auditor Interno


Clemencia Puaque de Chávez  
Presidente Consejo de Administración

Jeanette Guzmán de Roldán  
Gerente General


DESCRIPCIÓN	Totales	MONEDA NACIONAL Sub totales	MONEDA EXTRANJERA Sub totales	DESCRIPCIÓN	Totales	MONEDA NACIONAL Sub totales	MONEDA EXTRANJERA Sub Totales
<b>ACTIVO</b>				<b>PASIVO</b>			
<b>INVERSIONES</b>	131,890,912.59			<b>RESERVAS TÉCNICAS</b>	36,909,312.64	35,017,547.65	10,793,567.66
En Valores del Estado		49,151,650.56		<b>(-) RESERVAS TÉCNICAS A CARGO DE REASEGURADORAS</b>		8,588,894.01	312,908.66
En valores de Empresas Privadas y Mixtas		359,143.00		<b>OBLIGACIONES CONTRACTUALES PENDIENTES DE PAGO</b>	27,150,288.04	16,571,712.10	10,578,575.94
Cédulas Hipotecarias				<b>INSTITUCIONES DE SEGUROS</b>	2,986,255.41		
Depósitos		59,071,166.80	12,170,503.05	Compañías Reaseguradas			
Bienes Inmuebles		12,232,498.49		Compañías Reaseguradoras		2,871,737.41	114,518.00
<b>Menos:</b>				Reservas y Depósitos de Compañías Reaseguradoras		0.00	0.00
Depreciaciones Acumuladas		1,094,049.31		<b>ACREEDORES VARIOS</b>	12,507,707.88	11,022,605.27	1,485,102.81
Documentos por Cobrar			0.00	<b>OTROS PASIVOS</b>	693,351.88	693,351.88	0.00
<b>DISPONIBILIDADES</b>	1,286,627.02	1,224,120.49	62,506.53	<b>CREDITOS DIFERIDOS</b>	1,646,222.06	1,646,222.06	
<b>PRIMAS POR COBRAR (Neto)</b>	1,304,799.04	1,166,783.07	138,015.97	<b>SUMA DEL PASIVO</b>	81,893,137.91		
<b>INSTITUCIONES DE SEGUROS</b>	353,008.88			<b>CAPITAL, RESERVAS Y UTILIDADES</b>	64,934,663.60		
Compañía Reaseguradas (Neto)		53,641.49		<b>CAPITAL AUTORIZADO</b>		50,000,000.00	
Reserva en Compañías Reaseguradas (Neto)		299,367.39	0.00	<b>(-) CAPITAL NO PAGADO</b>		34,000,000.00	
Compañías Reaseguradoras (Neto)			0.00	<b>CAPITAL PAGADO</b>		16,000,000.00	
<b>DEUDORES VARIOS</b>	4,204,933.59			<b>RESERVA DE CAPITAL</b>			
Intermediarios y Comercializadores Masivos de Seguros (Neto)		83,464.76	0.00	Reserva Legal		4,556,077.91	
Productos por Cobrar (Neto)		858,772.30	0.00	<b>OTRAS RESERVAS</b>		2,390,867.65	
Cuentas por Liquidar		1,205,466.56	0.00	<b>UTILIDADES RETENIDAS</b>		39,985,795.84	
Otros Deudores (Neto)		2,055,918.55	1,311.42	<b>RESULTADO DEL EJERCICIO</b>		2,001,922.20	
<b>BIENES MUEBLES</b>	67,872.58	213,158.32	0.00	<b>SUMA DEL PASIVO, CAPITAL, RESERVAS Y UTILIDADES</b>	146,827,801.51		
<b>Menos:</b>							
Depreciaciones Acumuladas		145,285.74	0.00				
<b>OTROS ACTIVOS</b>	0.00						
Inventario de Salvamentos y Recuperaciones (Neto)		0.00					
<b>CARGOS DIFERIDOS (Neto)</b>	7,719,647.81	7,624,244.46	95,403.35				
<b>SUMA DEL ACTIVO</b>	146,827,801.51						

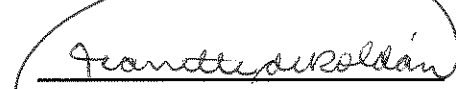
Guatemala, 09 de Marzo de 2020

CUENTAS DE ORDEN Q.6,022,684,623.93

  
Paola González de Carney  
Contador General

  
Fernando Segura Medina  
Auditor Interno

  
Clerencia Puaque de Chávez  
Presidente Consejo de Administración

  
Jeanette Guzmán de Roldán  
Gerente General