

CUENTAS DE PRODUCTOS				
Primas por Seguro Directo				11,464,504.68
MENOS:				
Devoluciones y Cancelaciones de Primas				1,499,562.45
PRIMAS DIRECTAS NETAS				9,964,942.23
MÁS:				
Primas por Reaseguro Tomado Local	278,865.98			
Primas por Reaseguro Tomado del Exterior	0.00	278,865.98		
MENOS:				
Devoluciones y Cancelaciones de Primas por Reaseguro			0.00	278,865.98
TOTAL PRIMAS NETAS				10,243,808.21
MENOS:				
Primas por Reaseguro Cedido				5,455,171.71
PRIMAS NETAS DE RETENCION				4,788,636.50
VARIACIONES EN RESERVAS TECNICAS				
MENOS:				
Variaciones Gastos			1,375,885.58	
MÁS:				
Variaciones Productos			2,030,605.03	654,719.45
PRIMAS NETAS DE RETENCION DEVENGADAS				5,443,355.95
MENOS:				
COSTO DE ADQUISICIÓN Y SINIESTRALIDAD				
ADQUISICION				
Gastos de Adquisición y Renovación		1,350,438.36		
MENOS:				
Comisiones y Participaciones por Reaseguro Cedido		1,751,891.48	401,453.12	
SINIESTRALIDAD				
Gastos por Obligaciones Contractuales	1,038,124.23			
Participacion de Reaseguradoras en Salvamentos y Recuperaciones	0.00	1,038,124.23		
MENOS:				
Recuperaciones por Reaseguro Cedido	194,728.32			
Salvamentos y Recuperaciones	1,032,084.23	1,226,812.55	188,688.32	590,141.44
UTILIDAD BRUTA EN OPERACIONES DE SEGUROS				6,033,497.39
MENOS:				
GASTOS Y PRODUCTOS DE OPERACIONES				
Egresos por Inversiones		105,197.05		
Gastos de Administración		3,073,103.99	3,178,301.04	
MENOS:				
Derechos de Emisión de Pólizas (Neto)		671,033.54		
Productos de Inversiones		3,197,757.45	3,868,790.99	690,489.95
UTILIDAD (PÉRDIDA) EN OPERACIÓN				6,723,987.34
OTROS PRODUCTOS Y GASTOS				
MÁS:				
Otros Productos			455,081.54	
MENOS:				
Otros Gastos			378,034.90	77,046.64
UTILIDAD NETA (PÉRDIDA) EN OPERACIÓN				6,801,033.98
MÁS:				
Productos de Ejercicios Anteriores			147,180.38	
MENOS:				
Gastos de Ejercicios Anteriores			13,653.98	133,526.40
UTILIDAD (PÉRDIDA)				6,934,560.38
MENOS:				
Impuesto sobre la Renta				1,104,117.25
UTILIDAD (PÉRDIDA) NETA				5,830,443.13


Guatemala, 09 de Junio de 2020



Paola González de Carney
Contador General



Fernando Segura Medina
Auditor Interno



Clemencia Puaque de Chávez
Presidente Consejo de Administración





Jeanette Guzmán de Roldán
Gerente General


DESCRIPCIÓN	Totales	MONEDA NACIONAL Sub totales	MONEDA EXTRANJERA Sub totales	DESCRIPCIÓN	Totales	MONEDA NACIONAL Sub totales	MONEDA EXTRANJERA Sub Totales
ACTIVO				PASIVO			
INVERSIONES	126,726,856.24			RESERVAS TÉCNICAS	37,574,713.26	35,105,823.88	11,126,026.54
En Valores del Estado		49,139,605.98		(-) RESERVAS TECNICAS A CARGO DE REASEGURADORAS		8,343,794.52	313,342.64
En valores de Empresas Privadas y Mixtas		359,143.00		OBLIGACIONES CONTRACTUALES PENDIENTES DE PAGO	22,683,069.04	17,205,932.59	5,477,136.45
Cédulas Hipotecarias			7,113,324.28	INSTITUCIONES DE SEGUROS	1,996,382.84		
Depósitos		59,039,452.03		Compañías Reaseguradas		507.55	
Bienes Inmuebles		12,232,498.49		Compañías Reaseguradoras		1,595,032.69	400,842.60
Menos:				Reservas y Depósitos de Compañías Reaseguradoras		0.00	0.00
Depreciaciones Acumuladas		1,157,167.54		ACREEDORES VARIOS	16,799,384.43	15,090,842.73	1,708,541.70
Documentos por Cobrar			0.00	OTROS PASIVOS	806,552.75	806,552.75	0.00
DISPONIBILIDADES	2,034,717.18	1,912,109.80	122,607.38	CREDITOS DIFERIDOS	1,198,106.95	1,198,106.95	
PRIMAS POR COBRAR (Neto)	1,875,364.45	1,806,995.58	68,368.87	SUMA DEL PASIVO	81,058,209.27		
INSTITUCIONES DE SEGUROS	396,249.37			CAPITAL, RESERVAS Y UTILIDADES	58,763,184.53		
Compañía Reaseguradas (Neto)		106,522.18		CAPITAL AUTORIZADO		50,000,000.00	
Reserva en Compañías Reaseguradas (Neto)		289,727.19	0.00	(-) CAPITAL NO PAGADO		34,000,000.00	
Compañías Reaseguradoras (Neto)			0.00	CAPITAL PAGADO		16,000,000.00	
DEUDORES VARIOS	4,204,526.12			RESERVA DE CAPITAL			
Intermediarios y Comercializadores Masivos de Seguros (Neto)		46,881.85	0.00	Reserva Legal		5,248,390.69	
Productos por Cobrar (Neto)		928,028.25	0.00	OTRAS RESERVAS		2,390,867.65	
Cuentas por Liquidar		1,206,766.56	0.00	UTILIDADES RETENIDAS		29,293,483.06	
Otros Deudores (Neto)		2,021,920.28	929.18	RESULTADO DEL EJERCICIO		5,830,443.13	
BIENES MUEBLES	59,116.60	213,738.68	0.00	SUMA DEL PASIVO, CAPITAL, RESERVAS Y UTILIDADES	139,821,393.80		
Menos:							
Depreciaciones Acumuladas		154,622.08	0.00				
OTROS ACTIVOS	0.00						
Inventario de Salvamentos y Recuperaciones (Neto)		0.00					
CARGOS DIFERIDOS (Neto)	4,524,563.84	4,464,508.01	60,055.83				
SUMA DEL ACTIVO	139,821,393.80						


Guatemala, 09 de Junio de 2020

CUENTAS DE ORDEN Q.5,803,391,292.65


Paola González de Camey
Contador General


Fernando Segura Medina
Auditor Interno


Clemencia Puaque de Chávez
Presidente Consejo de Administración


Jeanette Guzmán de Roldán
Gerente General