

CUENTAS DE PRODUCTOS				
Primas por Seguro Directo				13,655,794.47
MENOS:				
Devoluciones y Cancelaciones de Primas				1,614,596.48
PRIMAS DIRECTAS NETAS				12,041,197.99
MÁS:				
Primas por Reaseguro Tomado Local	319,999.41			
Primas por Reaseguro Tomado del Exterior	0.00		319,999.41	
MENOS:				
Devoluciones y Cancelaciones de Primas por Reaseguro			0.00	319,999.41
TOTAL PRIMAS NETAS				12,361,197.40
MENOS:				
Primas por Reaseguro Cedido				7,034,928.63
PRIMAS NETAS DE RETENCION				5,326,268.77
VARIACIONES EN RESERVAS TECNICAS				
MENOS:				
Variaciones Gastos			1,505,273.95	
MÁS:				
Variaciones Productos			2,487,915.91	982,641.96
PRIMAS NETAS DE RETENCION DEVENGADAS				6,308,910.73
MENOS:				
COSTO DE ADQUISICIÓN Y SINIESTRALIDAD				
ADQUISICION				
Gastos de Adquisición y Renovación	1,776,251.90			
MENOS:				
Comisiones y Participaciones por Reaseguro Cedido	2,219,574.91		443,323.01	
SINIESTRALIDAD				
Gastos por Obligaciones Contractuales	1,078,734.21			
Participación de Reaseguradoras en Salvamentos y Recuperaciones	403,852.81	1,482,587.02		
MENOS:				
Recuperaciones por Reaseguro Cedido	194,728.32			
Salvamentos y Recuperaciones	1,171,944.84	1,366,673.16	(115,913.86)	327,409.15
UTILIDAD BRUTA EN OPERACIONES DE SEGUROS				6,636,319.88
MENOS:				
GASTOS Y PRODUCTOS DE OPERACIONES				
Egresos por Inversiones	126,236.46			
Gastos de Administración	3,503,256.00		3,629,492.46	
MENOS:				
Derechos de Emisión de Pólizas (Neto)	921,349.50			
Productos de Inversiones	3,803,419.57		4,724,769.07	1,095,276.61
UTILIDAD (PÉRDIDA) EN OPERACIÓN				7,731,596.49
OTROS PRODUCTOS Y GASTOS				
MÁS:				
Otros Productos			481,348.38	
MENOS:				
Otros Gastos			523,795.11	(42,446.73)
UTILIDAD NETA (PÉRDIDA) EN OPERACIÓN				7,689,149.76
MÁS:				
Productos de Ejercicios Anteriores			147,180.38	
MENOS:				
Gastos de Ejercicios Anteriores			54,536.47	92,643.91
UTILIDAD (PÉRDIDA)				7,781,793.67
MENOS:				
Impuesto sobre la Renta				1,185,784.40
UTILIDAD (PÉRDIDA) NETA				6,596,009.27


Guatemala, 07 de Julio de 2020




Paola González de Cárney
Contador General



Fernando Segura Medina
Auditor Interno



Clemencia Práque de Chávez
Presidente Consejo de Administración





Jeanette Guzmán de Roldán
Gerente General


DESCRIPCIÓN	Totales	MONEDA NACIONAL Sub totales	MONEDA EXTRANJERA Sub totales	DESCRIPCIÓN	Totales	MONEDA NACIONAL Sub totales	MONEDA EXTRANJERA Sub Totales
ACTIVO				PASIVO			
INVERSIONES	129,035,461.57			RESERVAS TÉCNICAS	37,201,934.18	34,645,260.80	11,194,249.41
En Valores del Estado		49,135,591.12		(-) RESERVAS TECNICAS A CARGO DE REASEGURADORAS		8,323,794.52	313,781.51
En valores de Empresas Privadas y Mixtas		359,143.00		OBLIGACIONES CONTRACTUALES			
Cédulas Hipotecarias				PENDIENTES DE PAGO	23,663,853.92	18,171,750.79	5,492,103.13
Depósitos		57,450,831.24	7,143,090.67	INSTITUCIONES DE SEGUROS	3,717,005.57		
Bienes Inmuebles		16,125,012.49		Compañías Reaseguradas		507.55	
Menos:				Compañías Reaseguradoras		3,259,549.36	456,948.66
Depreciaciones Acumuladas		1,178,206.95		Reservas y Depósitos de Compañías Reaseguradoras		0.00	0.00
Documentos por Cobrar			0.00	ACREEDORES VARIOS	17,420,272.74	15,647,373.11	1,772,899.63
DISPONIBILIDADES	1,744,661.60	1,554,546.27	190,115.33	OTROS PASIVOS	855,917.77	855,917.77	0.00
PRIMAS POR COBRAR (Neto)	3,392,345.43	3,238,751.66	153,593.77	CREDITOS DIFERIDOS	1,428,502.44	1,428,502.44	
INSTITUCIONES DE SEGUROS	289,727.19			SUMA DEL PASIVO	84,287,486.62		
Compañía Reaseguradas (Neto)		0.00		CAPITAL, RESERVAS Y UTILIDADES	59,528,750.67		
Reserva en Compañías Reaseguradas (Neto)		289,727.19	0.00	CAPITAL AUTORIZADO		50,000,000.00	
Compañías Reaseguradoras (Neto)			0.00	(-) CAPITAL NO PAGADO		34,000,000.00	
DEUDORES VARIOS	4,123,904.15			CAPITAL PAGADO		16,000,000.00	
Intermediarios y Comercializadores Masivos de Seguros (Neto)		46,670.44	0.00	RESERVA DE CAPITAL			
Productos por Cobrar (Neto)		941,412.31	0.00	Reserva Legal		5,248,390.69	
Cuentas por Liquidar		1,205,766.56	0.00	OTRAS RESERVAS		2,390,867.65	
Otros Deudores (Neto)		1,929,674.42	380.42	UTILIDADES RETENIDAS		29,293,483.06	
BIENES MUEBLES	56,142.60	213,738.68	0.00	RESULTADO DEL EJERCICIO		6,596,009.27	
Menos:				SUMA DEL PASIVO, CAPITAL, RESERVAS Y UTILIDADES	143,816,237.29		
Depreciaciones Acumuladas		157,596.08	0.00				
OTROS ACTIVOS	0.00						
Inventario de Salvamentos y Recuperaciones (Neto)		0.00					
CARGOS DIFERIDOS (Neto)	5,173,994.75	5,102,108.74	71,886.01				
SUMA DEL ACTIVO	143,816,237.29						


Guatemala, 07 de Julio de 2020

CUENTAS DE ORDEN Q.5,945,250,600.14


 Paola González de Camey
 Contador General


 Fernando Segura Medina
 Auditor Interno


 Clemencia Puaque de Chávez
 Presidente Consejo de Administración


 Jeanette Guzmán de Roldán
 Gerente General