



CUENTAS DE PRODUCTOS				
Primas por Seguro Directo				18,001,808.59
MENOS:				
Devoluciones y Cancelaciones de Primas				1,872,744.57
PRIMAS DIRECTAS NETAS				16,129,064.02
MÁS:				
Primas por Reaseguro Tomado Local	438,478.49			
Primas por Reaseguro Tomado del Exterior	0.00	438,478.49		
MENOS:				
Devoluciones y Cancelaciones de Primas por Reaseguro		0.00		438,478.49
TOTAL PRIMAS NETAS				16,567,542.51
MENOS:				
Primas por Reaseguro Cedido				9,206,230.32
PRIMAS NETAS DE RETENCION				7,361,312.19
VARIACIONES EN RESERVAS TECNICAS				
MENOS:				
Variaciones Gastos			2,320,507.39	
MÁS:				
Variaciones Productos			2,570,192.94	249,685.55
PRIMAS NETAS DE RETENCION DEVENGADAS				7,610,997.74
MENOS:				
COSTO DE ADQUISICIÓN Y SINIESTRALIDAD				
ADQUISICION				
Gastos de Adquisición y Renovación	2,321,843.11			
MENOS:				
Comisiones y Participaciones por Reaseguro Cedido	2,994,240.96	672,397.85		
SINIESTRALIDAD				
Gastos por Obligaciones Contractuales	1,339,042.50			
Participación de Reaseguradoras en Salvamentos y Recuperaciones	403,852.81	1,742,895.31		
MENOS:				
Recuperaciones por Reaseguro Cedido	197,995.55			
Salvamentos y Recuperaciones	1,413,577.46	1,611,573.01	(131,322.30)	541,075.55
UTILIDAD BRUTA EN OPERACIONES DE SEGUROS				8,152,073.29
MENOS:				
GASTOS Y PRODUCTOS DE OPERACIONES				
Egresos por Inversiones	147,275.87			
Gastos de Administración	3,990,462.20	4,137,738.07		
MENOS:				
Derechos de Emisión de Pólizas (Neto)	1,191,968.23			
Productos de Inversiones	4,397,328.63	5,589,296.86		1,451,558.79
UTILIDAD (PÉRDIDA) EN OPERACIÓN				9,603,632.08
OTROS PRODUCTOS Y GASTOS				
MÁS:				
Otros Productos			510,259.08	
MENOS:				
Otros Gastos			611,553.75	(101,294.67)
UTILIDAD NETA (PÉRDIDA) EN OPERACIÓN				9,502,337.41
MÁS:				
Productos de Ejercicios Anteriores			147,180.38	
MENOS:				
Gastos de Ejercicios Anteriores			54,536.47	92,643.91
UTILIDAD (PÉRDIDA)				9,594,981.32
MENOS:				
Impuesto sobre la Renta				1,491,234.94
UTILIDAD (PÉRDIDA) NETA				8,103,746.38


Guatemala, 10 de Agosto de 2020



Paola González de Carney
Contador General



Fernando Segura Medina
Auditor Interno



Clemencia Puaque de Chávez
Presidente Consejo de Administración



Jeanette Guzmán de Roldán
Gerente General

DESCRIPCIÓN	Totales	MONEDA NACIONAL Sub totales	MONEDA EXTRANJERA Sub totales	DESCRIPCIÓN	Totales	MONEDA NACIONAL Sub totales	MONEDA EXTRANJERA Sub Totales
ACTIVO				PASIVO			
INVERSIONES	125,151,730.41			RESERVAS TÉCNICAS	37,936,475.90	35,427,919.19	11,156,744.30
En Valores del Estado		49,070,578.33		(-) RESERVAS TECNICAS A CARGO DE REASEGURADORAS		8,334,061.75	314,125.84
En valores de Empresas Privadas y Mixtas		359,143.00		OBLIGACIONES CONTRACTUALES PENDIENTES DE PAGO	23,977,438.79	17,871,245.17	6,106,193.62
Cédulas Hipotecarias				INSTITUCIONES DE SEGUROS	3,563,013.40		
Depósitos		56,744,480.19	7,944,276.76	Compañías Reaseguradas		507.55	
Bienes Inmuebles		12,232,498.49		Compañías Reaseguradoras		3,238,265.69	324,240.16
Menos:				Reservas y Depósitos de Compañías Reaseguradoras		0.00	0.00
Depreciaciones Acumuladas		1,199,246.36		ACREEDORES VARIOS	13,358,349.44	11,643,381.08	1,714,968.36
Documentos por Cobrar			0.00	OTROS PASIVOS	745,886.11	745,886.11	0.00
DISPONIBILIDADES	1,325,984.86	1,200,227.38	125,757.48	CREDITOS DIFERIDOS	1,262,931.76	1,262,931.76	
PRIMAS POR COBRAR (Neto)	4,654,143.38	4,643,567.45	10,575.93	SUMA DEL PASIVO	80,844,095.40		
INSTITUCIONES DE SEGUROS	411,249.42			CAPITAL, RESERVAS Y UTILIDADES	61,036,487.78		
Compañía Reaseguradas (Neto)		129,927.49		CAPITAL AUTORIZADO		50,000,000.00	
Reserva en Compañías Reaseguradas (Neto)		281,321.93	0.00	(-) CAPITAL NO PAGADO		34,000,000.00	
Compañías Reaseguradoras (Neto)			0.00	CAPITAL PAGADO		16,000,000.00	
DEUDORES VARIOS	4,981,120.15			RESERVA DE CAPITAL			
Intermediarios y Comercializadores Masivos de Seguros (Neto)		56,301.50	0.00	Reserva Legal		5,248,390.69	
Productos por Cobrar (Neto)		690,462.79	0.00	OTRAS RESERVAS		2,390,867.65	
Cuentas por Liquidar		2,359,516.56	0.00	UTILIDADES RETENIDAS		29,293,483.06	
Otros Deudores (Neto)		1,872,471.99	2,367.31	RESULTADO DEL EJERCICIO		8,103,746.38	
BIENES MUEBLES	60,174.87	220,788.89	0.00	SUMA DEL PASIVO, CAPITAL, RESERVAS Y UTILIDADES	141,880,583.18		
Menos:							
Depreciaciones Acumuladas		160,614.02	0.00				
OTROS ACTIVOS	0.00						
Inventario de Salvamentos y Recuperaciones (Neto)		0.00					
CARGOS DIFERIDOS (Neto)	5,296,180.09	5,224,484.73	71,695.36				
SUMA DEL ACTIVO	141,880,583.18						

Guatemala, 10 de Agosto de 2020

CUENTAS DE ORDEN Q.6,193,639,318.75

Paola González de Carney
Contador General

Fernando Segura Medina
Auditor Interno

Clemencia Puaque de Chávez
Presidente Consejo de Administración

Jeanette Guzmán de Roldán
Gerente General