


CUENTAS DE PRODUCTOS				
Primas por Seguro Directo				25,087,388.58
MENOS:				
Devoluciones y Cancelaciones de Primas				2,272,334.10
PRIMAS DIRECTAS NETAS				22,815,054.48
MÁS:				
Primas por Reaseguro Tomado Local	438,478.49			
Primas por Reaseguro Tomado del Exterior	0.00	438,478.49		
MENOS:				
Devoluciones y Cancelaciones de Primas por Reaseguro		0.00		438,478.49
TOTAL PRIMAS NETAS				23,253,532.97
MENOS:				
Primas por Reaseguro Cedido				14,387,138.79
PRIMAS NETAS DE RETENCION				8,866,394.18
VARIACIONES EN RESERVAS TECNICAS				
MENOS:				
Variaciones Gastos			2,537,581.91	
MÁS:				
Variaciones Productos			2,841,236.31	303,654.40
PRIMAS NETAS DE RETENCION DEVENGADAS				9,170,048.58
MENOS:				
COSTO DE ADQUISICIÓN Y SINIESTRALIDAD				
ADQUISICION				
Gastos de Adquisición y Renovación	3,332,004.57			
MENOS:				
Comisiones y Participaciones por Reaseguro Cedido		4,318,654.17	986,649.60	
SINIESTRALIDAD				
Gastos por Obligaciones Contractuales	1,359,642.50			
Participacion de Reaseguradoras en Salvamentos y Recuperaciones	452,044.67	1,811,687.17		
MENOS:				
Recuperaciones por Reaseguro Cedido	198,028.32			
Salvamentos y Recuperaciones	1,556,840.59	1,754,868.91	(56,818.26)	929,831.34
UTILIDAD BRUTA EN OPERACIONES DE SEGUROS				10,099,879.92
MENOS:				
GASTOS Y PRODUCTOS DE OPERACIONES				
Egresos por Inversiones	168,315.28			
Gastos de Administración	4,441,980.80		4,610,296.08	
MENOS:				
Derechos de Emisión de Pólizas (Neto)	1,801,059.74			
Productos de Inversiones	4,988,398.46		6,789,458.20	2,179,162.12
UTILIDAD (PÉRDIDA) EN OPERACIÓN				12,279,042.04
OTROS PRODUCTOS Y GASTOS				
MÁS:				
Otros Productos			571,008.97	
MENOS:				
Otros Gastos			721,783.78	(150,774.81)
UTILIDAD NETA (PÉRDIDA) EN OPERACIÓN				12,128,267.23
MÁS:				
Productos de Ejercicios Anteriores			147,180.38	
MENOS:				
Gastos de Ejercicios Anteriores			100,995.68	46,184.70
UTILIDAD (PÉRDIDA)				12,174,451.93
MENOS:				
Impuesto sobre la Renta				1,998,872.55
UTILIDAD (PÉRDIDA) NETA				10,175,579.38


Guatemala, 08 de Septiembre de 2020




Paola González de Carney
 Contador General



Fernando Saura Medina
 Auditor Interno



Clemencia Puaque de Chávez
 Presidente Consejo de Administración





Jeanette Guzmán de Roldán
 Gerente General


DESCRIPCIÓN	Totales	MONEDA NACIONAL Sub totales	MONEDA EXTRANJERA Sub totales	DESCRIPCIÓN	Totales	MONEDA NACIONAL Sub totales	MONEDA EXTRANJERA Sub Totales
ACTIVO				PASIVO			
INVERSIONES	126,966,669.21			RESERVAS TÉCNICAS	37,911,277.58	35,344,632.76	11,122,578.01
En Valores del Estado		49,058,245.54		(-) RESERVAS TECNICAS A CARGO DE REASEGURADORAS		8,240,943.45	314,989.74
En valores de Empresas Privadas y Mixtas		359,143.00		OBLIGACIONES CONTRACTUALES PENDIENTES DE PAGO	25,723,163.52	19,818,611.63	5,904,551.89
Cédulas Hipotecarias				INSTITUCIONES DE SEGUROS	7,300,871.69		
Depósitos		58,547,774.09	7,989,293.86	Compañías Reaseguradas		507.55	
Bienes Inmuebles		12,232,498.49		Compañías Reaseguradoras		6,940,250.23	360,113.91
Menos:				Reservas y Depósitos de Compañías Reaseguradoras		0.00	0.00
Depreciaciones Acumuladas		1,220,285.77		ACREEDORES VARIOS	14,866,945.66	13,141,287.53	1,725,658.13
Documentos por Cobrar			0.00	OTROS PASIVOS	795,251.13	795,251.13	0.00
DISPONIBILIDADES	1,518,943.16	1,404,945.77	113,997.39	CREDITOS DIFERIDOS	1,562,087.36	1,562,087.36	
PRIMAS POR COBRAR (Neto)	11,149,719.14	11,098,177.80	51,541.34	SUMA DEL PASIVO	88,159,596.94		
INSTITUCIONES DE SEGUROS	411,249.42			CAPITAL, RESERVAS Y UTILIDADES	63,108,320.78		
Compañía Reaseguradas (Neto)		129,927.49		CAPITAL AUTORIZADO		50,000,000.00	
Reserva en Compañías Reaseguradas (Neto)		281,321.93	0.00	(-) CAPITAL NO PAGADO		34,000,000.00	
Compañías Reaseguradoras (Neto)			0.00	CAPITAL PAGADO		16,000,000.00	
DEUDORES VARIOS	5,077,434.50			RESERVA DE CAPITAL			
Intermediarios y Comercializadores Masivos de Seguros (Neto)		64,366.60	0.00	Reserva Legal		5,248,390.69	
Productos por Cobrar (Neto)		797,640.22	0.00	OTRAS RESERVAS		2,390,867.65	
Cuentas por Liquidar		2,359,516.56	0.00	UTILIDADES RETENIDAS		29,293,483.06	
Otros Deudores (Neto)		1,855,001.91	909.21	RESULTADO DEL EJERCICIO		10,175,579.38	
BIENES MUEBLES	59,578.25	223,369.25	0.00	SUMA DEL PASIVO, CAPITAL, RESERVAS Y UTILIDADES	151,267,917.72		
Menos:							
Depreciaciones Acumuladas		163,791.00	0.00				
OTROS ACTIVOS	0.00						
Inventario de Salvamentos y Recuperaciones (Neto)		0.00					
CARGOS DIFERIDOS (Neto)	6,084,324.04	6,012,774.07	71,549.97				
SUMA DEL ACTIVO	151,267,917.72						


Guatemala, 08 de Septiembre de 2020

CUENTAS DE ORDEN Q.6,446,868,991.49


Paola González de Carney
Contador General


Fernando Segura Medina
Auditor Interno


Clemencia Puaque de Chávez
Presidente Consejo de Administración


Jeanette Guzmán de Roldán
Gerente General