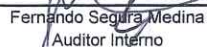


CUENTAS DE PRODUCTOS				
Primas por Seguro Directo				33,792,942.09
MENOS:				
Devoluciones y Cancelaciones de Primas				2,831,947.90
PRIMAS DIRECTAS NETAS				30,960,994.19
MÁS:				
Primas por Reaseguro Tomado Local	585,835.08			
Primas por Reaseguro Tomado del Exterior	0.00	585,835.08		
MENOS:				
Devoluciones y Cancelaciones de Primas por Reaseguro		0.00		585,835.08
TOTAL PRIMAS NETAS				31,546,829.27
MENOS:				
Primas por Reaseguro Cedido				18,917,612.69
PRIMAS NETAS DE RETENCION				12,629,216.58
VARIACIONES EN RESERVAS TECNICAS				
MENOS:				
Variaciones Gastos			4,056,288.06	
MÁS:				
Variaciones Productos			3,071,106.74	(985,181.32)
PRIMAS NETAS DE RETENCION DEVENGADAS				11,644,035.26
MENOS:				
COSTO DE ADQUISICIÓN Y SINIESTRALIDAD				
ADQUISICION				
Gastos de Adquisición y Renovación	5,353,229.54			
MENOS:				
Comisiones y Participaciones por Reaseguro Cedido	5,829,391.62	476,162.08		
SINIESTRALIDAD				
Gastos por Obligaciones Contractuales	1,522,686.35			
Participación de Reaseguradoras en Salvamentos y Recuperaciones	501,761.78	2,024,448.13		
MENOS:				
Recuperaciones por Reaseguro Cedido	175,242.78			
Salvamentos y Recuperaciones	1,837,486.54	2,012,729.32	(11,718.81)	464,443.27
UTILIDAD BRUTA EN OPERACIONES DE SEGUROS				12,108,478.53
MENOS:				
GASTOS Y PRODUCTOS DE OPERACIONES				
Egresos por Inversiones	210,394.10			
Gastos de Administración	5,720,782.23	5,931,176.33		
MENOS:				
Derechos de Emisión de Pólizas (Neto)	2,524,834.94			
Productos de Inversiones	6,461,759.69	8,986,594.63		3,055,418.30
UTILIDAD (PÉRDIDA) EN OPERACIÓN				15,163,896.83
OTROS PRODUCTOS Y GASTOS				
MÁS:				
Otros Productos			735,340.45	
MENOS:				
Otros Gastos			960,327.40	(224,986.95)
UTILIDAD NETA (PÉRDIDA) EN OPERACIÓN				14,938,909.88
MÁS:				
Productos de Ejercicios Anteriores			1,384,456.21	
MENOS:				
Gastos de Ejercicios Anteriores			100,995.68	1,283,460.53
UTILIDAD (PÉRDIDA)				16,222,370.41
MENOS:				
Impuesto sobre la Renta				2,656,930.01
UTILIDAD (PÉRDIDA) NETA				13,565,440.40

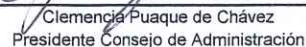
Guatemala, 09 de Noviembre de 2020



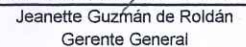
Paola González de Carney
Contador General



Fernando Segura Medina
Auditor Interno



Clemencia Puaque de Chávez
Presidente Consejo de Administración




Jeanette Guzmán de Roldán
Gerente General

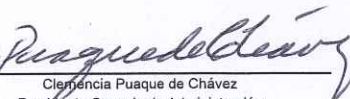
DESCRIPCIÓN	Totales	MONEDA NACIONAL Sub totales	MONEDA EXTRANJERA Sub totales	DESCRIPCIÓN	Totales	MONEDA NACIONAL Sub totales	MONEDA EXTRANJERA Sub Totales
ACTIVO				PASIVO			
INVERSIONES	122,767,458.79			RESERVAS TÉCNICAS	39,524,570.32	36,824,389.88	11,148,772.02
En Valores del Estado		49,033,579.96		(-) RESERVAS TÉCNICAS A CARGO DE REASEGURADORAS		8,130,910.75	317,680.83
En valores de Empresas Privadas y Mixtas		359,143.00		OBLIGACIONES CONTRACTUALES PENDIENTES DE PAGO	29,761,358.71	23,815,990.15	5,945,368.56
Cédulas Hipotecarias			8,104,340.39	INSTITUCIONES DE SEGUROS	8,056,294.46		
Depósitos		54,300,261.54		Compañías Reaseguradas		507.55	
Bienes Inmuebles		12,232,498.49		Compañías Reaseguradoras		7,940,330.20	115,456.71
Menos:				Reservas y Depósitos de Compañías		0.00	0.00
Depreciaciones Acumuladas		1,262,364.59		Reaseguradoras			
Documentos por Cobrar			0.00	ACREEDORES VARIOS	14,254,539.72	13,602,981.14	651,558.58
DISPONIBILIDADES	11,499,254.88	11,132,728.85	366,526.03	OTROS PASIVOS	746,360.97	746,360.97	0.00
PRIMAS POR COBRAR (Neto)		10,392,371.06	138,564.08	CREDITOS DIFERIDOS	1,690,612.90	1,690,612.90	
INSTITUCIONES DE SEGUROS	409,287.36			SUMA DEL PASIVO	94,033,737.08		
Compañía Reaseguradas (Neto)		136,936.42		CAPITAL, RESERVAS Y UTILIDADES	66,498,181.80		
Reserva en Compañías Reaseguradas (Neto)		272,350.94	0.00	CAPITAL AUTORIZADO		50,000,000.00	
Compañías Reaseguradoras (Neto)			0.00	(-) CAPITAL NO PAGADO		34,000,000.00	
DEUDORES VARIOS	7,904,504.89			CAPITAL PAGADO		16,000,000.00	
Intermediarios y Comercializadores Masivos de Seguros (Neto)		64,325.99	0.00	RESERVA DE CAPITAL		5,248,390.69	
Productos por Cobrar (Neto)		326,839.67	0.00	Reserva Legal			
Cuentas por Liquidar		5,244,516.56	0.00	OTRAS RESERVAS		2,390,867.65	
Otros Deudores (Neto)		2,266,430.57	2,392.10	UTILIDADES RETENIDAS		29,293,483.06	
BIENES MUEBLES	72,843.45	243,321.93	0.00	RESULTADO DEL EJERCICIO		13,565,440.40	
Menos:				SUMA DEL PASIVO, CAPITAL, RESERVAS Y UTILIDADES	160,531,918.88		
Depreciaciones Acumuladas		170,478.48	0.00				
OTROS ACTIVOS	0.00						
Inventario de Salvamentos y Recuperaciones (Neto)		0.00					
CARGOS DIFERIDOS (Neto)	7,347,634.37	7,277,051.04	70,583.33				
SUMA DEL ACTIVO	160,531,918.88						


CUENTAS DE ORDEN Q.6,900,327,963.38

Guatemala, 09 de Noviembre de 2020


Paola González de Carney
Contador General


Fernando Segura Medina
Auditor Interno


Clerencia Puaque de Chávez
Presidente Consejo de Administración


Jeanette Guzmán de Roldán
Gerente General