

DESCRIPCIÓN	Totales	MONEDA NACIONAL Sub totales	MONEDA EXTRANJERA Sub totales	DESCRIPCIÓN	Totales	MONEDA NACIONAL Sub totales	MONEDA EXTRANJERA Sub Totales
ACTIVO				PASIVO			
INVERSIONES	130,595,878.01			RESERVAS TÉCNICAS	39,610,395.28	37,544,380.21	10,636,149.29
En Valores del Estado		39,008,914.38		(-) RESERVAS TÉCNICAS A CARGO DE REASEGURADORAS		8,512,265.10	57,869.12
En valores de Empresas Privadas y Mixtas		359,143.00		OBLIGACIONES CONTRACTUALES PENDIENTES DE PAGO	34,471,673.75	25,878,110.22	8,593,563.53
Cédulas Hipotecarias				INSTITUCIONES DE SEGUROS	3,366,409.68		
Depósitos		69,414,625.83	10,885,139.72	Compañías Reaseguradas		0.00	
Bienes Inmuebles		12,232,498.49		Compañías Reaseguradoras		3,203,667.81	162,741.87
Menos:				Reservas y Depósitos de Compañías Reaseguradoras		0.00	0.00
Depreciaciones Acumuladas		1,304,443.41		ACREEDORES VARIOS	13,670,355.87	13,046,419.37	623,936.50
Documentos por Cobrar			0.00	OTROS PASIVOS	803,823.13	803,823.13	0.00
DISPONIBILIDADES	10,801,952.63	10,543,006.49	258,946.14	CREDITOS DIFERIDOS	1,908,303.55	1,908,303.55	
PRIMAS POR COBRAR (Neto)	5,367,874.63	5,284,190.19	83,684.44	SUMA DEL PASIVO	93,830,961.26		
INSTITUCIONES DE SEGUROS	272,350.94			CAPITAL, RESERVAS Y UTILIDADES	69,387,283.70		
Compañía Reaseguradas (Neto)		0.00	0.00	CAPITAL AUTORIZADO		50,000,000.00	
Reserva en Compañías Reaseguradas (Neto)		272,350.94	0.00	(-) CAPITAL NO PAGADO		34,000,000.00	
Compañías Reaseguradoras (Neto)			0.00	CAPITAL PAGADO		16,000,000.00	
DEUDORES VARIOS	8,156,582.55			RESERVA DE CAPITAL			
Intermediarios y Comercializadores Masivos de Seguros (Neto)		468,715.89	0.00	Reserva Legal		5,248,390.69	
Productos por Cobrar (Neto)		697,072.30	0.00	OTRAS RESERVAS		2,390,867.65	
Cuentas por Liquidar		5,082,666.56	0.00	UTILIDADES RETENIDAS		29,293,483.06	
Otros Deudores (Neto)		1,905,418.22	2,709.58	RESULTADO DEL EJERCICIO		16,454,542.30	
BIENES MUEBLES	114,766.33	292,707.08	0.00	SUMA DEL PASIVO, CAPITAL, RESERVAS Y UTILIDADES	163,218,244.96		
Menos:							
Depreciaciones Acumuladas		177,940.75	0.00				
OTROS ACTIVOS	0.00						
Inventario de Salvamentos y Recuperaciones (Neto)		0.00					
CARGOS DIFERIDOS (Neto)	7,908,839.87	7,830,211.70	78,628.17				
SUMA DEL ACTIVO	163,218,244.96						

Guatemala, 11 de Enero de 2021

CUENTAS DE ORDEN Q.6,637,494,754.42

Paola Gohzález de Carney
Contador General

Fernando Segura Medina
Auditor Interno

Clemencia Puaque de Chávez
Presidente Consejo de Administración


Jeanette Guzmán de Roldán
Gerente General

CUENTAS DE PRODUCTOS				
Primas por Seguro Directo				41,818,238.72
MENOS:				
Devoluciones y Cancelaciones de Primas				3,233,727.13
PRIMAS DIRECTAS NETAS				38,584,511.59
MÁS:				
Primas por Reaseguro Tomado Local	593,862.21			
Primas por Reaseguro Tomado del Exterior	17,767.87	611,630.08		
MENOS:				
Devoluciones y Cancelaciones de Primas por Reaseguro		0.00		611,630.08
TOTAL PRIMAS NETAS				39,196,141.67
MENOS:				
Primas por Reaseguro Cedido				23,129,863.92
PRIMAS NETAS DE RETENCION				16,066,277.75
VARIACIONES EN RESERVAS TECNICAS				
MENOS:				
Variaciones Gastos			5,045,859.50	
MÁS:				
Variaciones Productos			4,477,800.84	(568,058.66)
PRIMAS NETAS DE RETENCION DEVENGADAS				15,498,219.09
MENOS:				
COSTO DE ADQUISICIÓN Y SINIESTRALIDAD				
ADQUISICION				
Gastos de Adquisición y Renovación	7,105,923.83			
MENOS:				
Comisiones y Participaciones por Reaseguro Cedido	8,135,558.13	1,029,634.30		
SINIESTRALIDAD				
Gastos por Obligaciones Contractuales	2,573,186.95			
Participación de Reaseguradoras en Salvamentos y Recuperaciones	507,978.60	3,081,165.55		
MENOS:				
Recuperaciones por Reaseguro Cedido	577,238.29			
Salvamentos y Recuperaciones	2,044,842.70	2,622,080.99	(459,084.56)	570,549.74
UTILIDAD BRUTA EN OPERACIONES DE SEGUROS				16,068,768.83
MENOS:				
GASTOS Y PRODUCTOS DE OPERACIONES				
Egresos por Inversiones	252,472.92			
Gastos de Administración	7,586,829.70	7,839,302.62		
MENOS:				
Derechos de Emisión de Pólizas (Neto)	3,190,219.03			
Productos de Inversiones	7,593,205.32	10,783,424.35		2,944,121.73
UTILIDAD (PÉRDIDA) EN OPERACIÓN				19,012,890.56
OTROS PRODUCTOS Y GASTOS				
MÁS:				
Otros Productos			927,286.24	
MENOS:				
Otros Gastos			1,062,421.88	(135,135.64)
UTILIDAD NETA (PÉRDIDA) EN OPERACIÓN				18,877,754.92
MÁS:				
Productos de Ejercicios Anteriores			1,410,482.40	
MENOS:				
Gastos de Ejercicios Anteriores			447,050.97	963,431.43
UTILIDAD (PÉRDIDA)				19,841,186.35
MENOS:				
Impuesto sobre la Renta				3,386,644.05
UTILIDAD (PÉRDIDA) NETA				16,454,542.30


Guatemala, 11 de Enero de 2021




Paola Gonzalez de Camey
Contador General



Fernando Segura Medina
Auditor Interno



Clemencia Puaque de Chávez
Presidente Consejo de Administración



Jeanette Guzmán de Roldán
Gerente General