

Por el ejercicio comprendido del 1 de enero al 31 de enero 2021
(Cifras en Quetzales)

CUENTAS DE PRODUCTOS				
Primas por Seguro Directo				3,290,082.13
MENOS:				
Devoluciones y Cancelaciones de Primas				150,346.74
PRIMAS DIRECTAS NETAS				3,139,735.39
MÁS:				
Primas por Reaseguro Tomado Local	144,886.35			
Primas por Reaseguro Tomado del Exterior	3,546.96	148,433.31		
MENOS:				
Devoluciones y Cancelaciones de Primas por Reaseguro		0.00		148,433.31
TOTAL PRIMAS NETAS				3,288,168.70
MENOS:				
Primas por Reaseguro Cedido				1,873,115.02
PRIMAS NETAS DE RETENCION				1,415,053.68
VARIACIONES EN RESERVAS TECNICAS				
MENOS:				
Variaciones Gastos			42,990.58	
MÁS:				
Variaciones Productos			1,033,504.93	990,514.35
PRIMAS NETAS DE RETENCION DEVENGADAS				2,405,568.03
MENOS:				
COSTO DE ADQUISICIÓN Y SINIESTRALIDAD				
ADQUISICION				
Gastos de Adquisición y Renovación	550,930.69			
MENOS:				
Comisiones y Participaciones por Reaseguro Cedido	524,532.98	(26,397.71)		
SINIESTRALIDAD				
Gastos por Obligaciones Contractuales	38,303.24			
Participación de Reaseguradoras en Salvamentos y Recuperaciones		38,303.24		
MENOS:				
Recuperaciones por Reaseguro Cedido	0.00			
Salvamentos y Recuperaciones	128,044.35	128,044.35	89,741.11	63,343.40
UTILIDAD BRUTA EN OPERACIONES DE SEGUROS				2,468,911.43
MENOS:				
GASTOS Y PRODUCTOS DE OPERACIONES				
Egresos por Inversiones	21,039.41			
Gastos de Administración	449,582.84	470,622.25		
MENOS:				
Derechos de Emisión de Pólizas (Neto)	309,090.93			
Productos de Inversiones	613,258.12	922,349.05		451,726.80
UTILIDAD (PÉRDIDA) EN OPERACIÓN				2,920,638.23
OTROS PRODUCTOS Y GASTOS				
MÁS:				
Otros Productos			36,637.56	
MENOS:				
Otros Gastos			62,886.31	(26,248.75)
UTILIDAD NETA (PÉRDIDA) EN OPERACIÓN				2,894,389.48
MÁS:				
Productos de Ejercicios Anteriores			0.00	
MENOS:				
Gastos de Ejercicios Anteriores			0.00	0.00
UTILIDAD (PÉRDIDA)				2,894,389.48
MENOS:				
Impuesto sobre la Renta				571,174.62
UTILIDAD (PÉRDIDA) NETA				2,323,214.86


Guatemala, 09 de Febrero de 2021




Paola González de Caméy
Contador General



Fernando Segura Medina
Auditor Interno



Clemencia Puaque de Chávez
Presidente Consejo de Administración





Jeanette Guzmán de Roldán
Gerente General


DESCRIPCIÓN	Totales	MONEDA NACIONAL Sub totales	MONEDA EXTRANJERA Sub totales	DESCRIPCIÓN	Totales	MONEDA NACIONAL Sub totales	MONEDA EXTRANJERA Sub Totales
ACTIVO				PASIVO			
INVERSIONES	130,651,434.72			RESERVAS TÉCNICAS	38,498,282.04	36,352,976.73	10,604,956.88
En Valores del Estado		38,996,581.59		(-) RESERVAS TECNICAS A CARGO DE REASEGURADORAS		8,401,837.70	57,813.87
En valores de Empresas Privadas y Mixtas		359,143.00		OBLIGACIONES CONTRACTUALES PENDIENTES DE PAGO	35,360,968.27	26,774,983.72	8,585,984.55
Cédulas Hipotecarias				INSTITUCIONES DE SEGUROS	4,194,098.56		
Depósitos		69,481,540.60	10,907,153.86	Compañías Reaseguradas			
Bienes Inmuebles		12,232,498.49		Compañías Reaseguradoras		3,978,534.70	215,563.86
Menos:				Reservas y Depósitos de Compañías Reaseguradoras		0.00	0.00
Depreciaciones Acumuladas		1,325,482.82		ACREEDORES VARIOS	13,359,742.47	12,790,455.23	569,287.24
Documentos por Cobrar			0.00	OTROS PASIVOS	853,291.01	853,291.01	0.00
DISPONIBILIDADES	12,376,143.52	12,016,182.55	359,960.97	CREDITOS DIFERIDOS	1,917,214.72	1,917,214.72	
PRIMAS POR COBRAR (Neto)	6,135,705.85	6,000,320.06	135,385.79	SUMA DEL PASIVO	94,183,597.07		
INSTITUCIONES DE SEGUROS	405,075.35			CAPITAL, RESERVAS Y UTILIDADES	71,710,498.56		
Compañía Reaseguradas (Neto)		142,395.00		CAPITAL AUTORIZADO		50,000,000.00	
Reserva en Compañías Reaseguradas (Neto)		262,680.35	0.00	(-) CAPITAL NO PAGADO		34,000,000.00	
Compañías Reaseguradoras (Neto)			0.00	CAPITAL PAGADO		16,000,000.00	
DEUDORES VARIOS	8,284,104.89			RESERVA DE CAPITAL			
Intermediarios y Comercializadores Masivos de Seguros (Neto)		57,251.01	0.00	Reserva Legal		5,248,390.69	
Productos por Cobrar (Neto)		1,002,873.21	0.00	OTRAS RESERVAS		2,390,867.65	
Cuentas por Liquidar		5,082,666.56	0.00	UTILIDADES RETENIDAS		45,748,025.36	
Otros Deudores (Neto)		2,138,970.80	2,343.31	RESULTADO DEL EJERCICIO		2,323,214.86	
BIENES MUEBLES	111,568.99	294,617.79	0.00	SUMA DEL PASIVO, CAPITAL, RESERVAS Y UTILIDADES	165,894,095.63		
Menos:							
Depreciaciones Acumuladas		183,048.80	0.00				
OTROS ACTIVOS	0.00						
Inventario de Salvamentos y Recuperaciones (Neto)		0.00					
CARGOS DIFERIDOS (Neto)	7,930,062.31	7,838,733.92	91,328.39				
SUMA DEL ACTIVO	165,894,095.63						


Guatemala, 09 de Febrero de 2021

CUENTAS DE ORDEN Q.6,787,477,017.86


Paola González de Camey
Contador General


Fernando Segura Medina
Auditor Interno


Clemencia Puaque de Chávez
Presidente Consejo de Administración


Jeanette Guzmán de Roldán
Gerente General