





CUENTAS DE PRODUCTOS				
Primas por Seguro Directo				8,067,318.87
MENOS:				
Devoluciones y Cancelaciones de Primas				400,766.08
PRIMAS DIRECTAS NETAS				7,666,552.79
MÁS:				
Primas por Reaseguro Tomado Local	144,886.35			
Primas por Reaseguro Tomado del Exterior	3,546.96	148,433.31		
MENOS:				
Devoluciones y Cancelaciones de Primas por Reaseguro		0.00		148,433.31
TOTAL PRIMAS NETAS				7,814,986.10
MENOS:				
Primas por Reaseguro Cedido				4,876,932.77
PRIMAS NETAS DE RETENCION				2,938,053.33
VARIACIONES EN RESERVAS TECNICAS				
MENOS:				
Variaciones Gastos			286,083.47	
MÁS:				
Variaciones Productos			2,390,454.28	2,104,370.81
PRIMAS NETAS DE RETENCION DEVENGADAS				5,042,424.14
MENOS:				
COSTO DE ADQUISICIÓN Y SINIESTRALIDAD				
ADQUISICION				
Gastos de Adquisición y Renovación	1,198,615.61			
MENOS:				
Comisiones y Participaciones por Reaseguro Cedido	1,507,883.71	309,268.10		
SINIESTRALIDAD				
Gastos por Obligaciones Contractuales	449,232.46			
Participación de Reaseguradoras en Salvamentos y Recuperaciones	12,893.70	462,126.16		
MENOS:				
Recuperaciones por Reaseguro Cedido	4,105.29			
Salvamentos y Recuperaciones	2,172,441.92	2,176,547.21	1,714,421.05	2,023,689.15
UTILIDAD BRUTA EN OPERACIONES DE SEGUROS				7,066,113.29
MENOS:				
GASTOS Y PRODUCTOS DE OPERACIONES				
Egresos por Inversiones	63,118.23			
Gastos de Administración	1,335,071.62	1,398,189.85		
MENOS:				
Derechos de Emisión de Pólizas (Neto)	633,952.00			
Productos de Inversiones	1,830,070.50	2,464,022.50		1,065,832.65
UTILIDAD (PÉRDIDA) EN OPERACIÓN				8,131,945.94
OTROS PRODUCTOS Y GASTOS				
MÁS:				
Otros Productos			295,523.66	
MENOS:				
Otros Gastos			314,742.17	(19,218.51)
UTILIDAD NETA (PÉRDIDA) EN OPERACIÓN				8,112,727.43
MÁS:				
Productos de Ejercicios Anteriores			11,530.90	
MENOS:				
Gastos de Ejercicios Anteriores			33,101.43	(21,570.53)
UTILIDAD (PÉRDIDA)				8,091,156.90
MENOS:				
Impuesto sobre la Renta				1,579,718.72
UTILIDAD (PÉRDIDA) NETA				6,511,438.18

Guatemala, 12 de Abril de 2021


 Paola González de Carney
 Contador General


 Fernando Segura Medina
 Auditor Interno


 Clemencia Puaque de Chávez
 Presidente Consejo de
 Administración


 Jeanette Guzmán de Roldán
 Gerente General


DESCRIPCIÓN	Totales	MONEDA NACIONAL Sub totales	MONEDA EXTRANJERA Sub totales	DESCRIPCIÓN	Totales	MONEDA NACIONAL Sub totales	MONEDA EXTRANJERA Sub Totales
ACTIVO				PASIVO			
INVERSIONES	146,361,615.08			RESERVAS TÉCNICAS	37,457,574.39	35,300,851.03	10,435,548.10
En Valores del Estado		44,829,739.13		(-) RESERVAS TECNICAS A CARGO DE REASEGURADORAS		8,221,541.01	57,283.73
En valores de Empresas Privadas y Mixtas		359,143.00		OBLIGACIONES CONTRACTUALES PENDIENTES DE PAGO	38,999,775.37	30,475,489.19	8,524,286.18
Cédulas Hipotecarias			10,868,526.45	INSTITUCIONES DE SEGUROS	3,244,701.00		
Depósitos		79,439,269.65		Compañías Reaseguradas			
Bienes Inmuebles		12,232,498.49		Compañías Reaseguradoras		2,927,824.82	316,876.18
Menos:				Reservas y Depósitos de Compañías Reaseguradoras		0.00	0.00
Depreciaciones Acumuladas		1,367,561.64		ACREEDORES VARIOS	20,212,210.64	19,681,105.55	531,105.09
Documentos por Cobrar			0.00	OTROS PASIVOS	951,804.25	951,804.25	0.00
DISPONIBILIDADES	4,292,282.00	3,479,346.85	812,935.15	CREDITOS DIFERIDOS	1,635,574.15	1,635,574.15	
PRIMAS POR COBRAR (Neto)	3,824,541.62	3,771,852.30	52,689.32	SUMA DEL PASIVO	102,501,639.80		
INSTITUCIONES DE SEGUROS	262,680.35			CAPITAL, RESERVAS Y UTILIDADES	65,898,721.88		
Compañía Reaseguradas (Neto)		0.00		CAPITAL AUTORIZADO		50,000,000.00	
Reserva en Compañías Reaseguradas (Neto)		262,680.35	0.00	(-) CAPITAL NO PAGADO		34,000,000.00	
Compañías Reaseguradoras (Neto)			0.00	CAPITAL PAGADO		16,000,000.00	
DEUDORES VARIOS	8,506,916.66			RESERVA DE CAPITAL			
Intermediarios y Comercializadores Masivos de Seguros (Neto)		31,643.51	0.00	Reserva Legal		6,071,117.81	
Productos por Cobrar (Neto)		1,139,631.81	0.00	OTRAS RESERVAS		2,390,867.65	
Cuentas por Liquidar		5,082,666.56	0.00	UTILIDADES RETENIDAS		34,925,298.24	
Otros Deudores (Neto)		2,251,318.74	1,656.04	RESULTADO DEL EJERCICIO		6,511,438.18	
BIENES MUEBLES	102,123.10	294,617.79	0.00	SUMA DEL PASIVO, CAPITAL, RESERVAS Y UTILIDADES	168,400,361.68		
Menos:							
Depreciaciones Acumuladas		192,494.69	0.00				
OTROS ACTIVOS	0.00						
Inventario de Salvamentos y Recuperaciones (Neto)		0.00					
CARGOS DIFERIDOS (Neto)	5,050,202.87	4,962,604.83	87,598.04				
SUMA DEL ACTIVO	168,400,361.68						


Guatemala, 12 de Abril de 2021

CUENTAS DE ORDEN Q.6,398,391,243.74


 Paola González de Caméy
 Contador General


 Fernando Segura Medina
 Auditor Interno


 Clemencia Puaque de Chávez
 Presidente Consejo de Administración


 Jeanette Guzmán de Roldán
 Gerente General