



CUENTAS DE PRODUCTOS				
Primas por Seguro Directo				10,457,911.38
MENOS:				
Devoluciones y Cancelaciones de Primas				470,474.73
PRIMAS DIRECTAS NETAS				9,987,436.65
MÁS:				
Primas por Reaseguro Tomado Local	144,886.35			
Primas por Reaseguro Tomado del Exterior	3,546.96	148,433.31		
MENOS:				
Devoluciones y Cancelaciones de Primas por Reaseguro		0.00		148,433.31
TOTAL PRIMAS NETAS				10,135,869.96
MENOS:				
Primas por Reaseguro Cedido				5,958,063.22
PRIMAS NETAS DE RETENCION				4,177,806.74
VARIACIONES EN RESERVAS TECNICAS				
MENOS:				
Variaciones Gastos			357,963.75	
MÁS:				
Variaciones Productos			2,565,343.71	2,207,379.96
PRIMAS NETAS DE RETENCION DEVENGADAS				6,385,186.70
MENOS:				
COSTO DE ADQUISICIÓN Y SINIESTRALIDAD				
ADQUISICION				
Gastos de Adquisición y Renovación	1,576,130.40			
MENOS:				
Cornisiones y Participaciones por Reaseguro Cedido	1,873,833.73	297,703.33		
SINIESTRALIDAD				
Gastos por Obligaciones Contractuales	878,369.46			
Participacion de Reaseguradoras en Salvamentos y Recuperaciones	14,586.42	892,955.88		
MENOS:				
Recuperaciones por Reaseguro Cedido	164,325.09			
Salvamentos y Recuperaciones	2,228,440.48	2,392,765.57	1,499,809.69	1,797,513.02
UTILIDAD BRUTA EN OPERACIONES DE SEGUROS				8,182,699.72
MENOS:				
GASTOS Y PRODUCTOS DE OPERACIONES				
Egresos por Inversiones	84,157.64			
Gastos de Administración	1,804,417.85	1,888,575.49		
MENOS:				
Derechos de Emisión de Pólizas (Neto)	845,192.63			
Productos de Inversiones	2,407,947.92	3,253,140.55		1,364,565.06
UTILIDAD (PÉRDIDA) EN OPERACIÓN				9,547,264.78
OTROS PRODUCTOS Y GASTOS				
MÁS:				
Otros Productos			357,846.54	
MENOS:				
Otros Gastos			391,226.65	(33,380.11)
UTILIDAD NETA (PÉRDIDA) EN OPERACIÓN				9,513,884.67
MÁS:				
Productos de Ejercicios Anteriores			11,530.90	
MENOS:				
Gastos de Ejercicios Anteriores			37,654.76	(26,123.86)
UTILIDAD (PÉRDIDA)				9,487,760.81
MENOS:				
Impuesto sobre la Renta				1,788,299.02
UTILIDAD (PÉRDIDA) NETA				7,699,461.79


Guatemala, 10 de Mayo de 2021



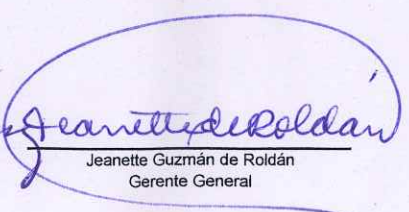
Paola González de Carney
Contador General



Fernando Segura Medina
Auditor Interno



Clemencia Praque de Chávez
Presidente Consejo de Administración





Jeanette Guzmán de Roldán
Gerente General


DESCRIPCIÓN	Totales	MONEDA NACIONAL Sub totales	MONEDA EXTRANJERA Sub totales	DESCRIPCIÓN	Totales	MONEDA NACIONAL Sub totales	MONEDA EXTRANJERA Sub Totales
ACTIVO				PASIVO			
INVERSIONES	145,575,097.87			RESERVAS TÉCNICAS	37,134,626.15	35,175,533.41	10,393,607.26
En Valores del Estado		44,812,769.46		(-) RESERVAS TECNICAS A CARGO DE REASEGURADORAS		8,377,207.48	57,307.04
En valores de Empresas Privadas y Mixtas		359,143.00		OBLIGACIONES CONTRACTUALES PENDIENTES DE PAGO	41,281,272.31	32,783,657.88	8,497,614.43
Cédulas Hipotecarias				INSTITUCIONES DE SEGUROS	863,373.92		
Depósitos		78,709,039.56	10,850,248.41	Compañías Reaseguradas		0.00	
Bienes Inmuebles		12,232,498.49		Compañías Reaseguradoras		631,023.16	232,350.76
Menos:				Reservas y Depósitos de Compañías Reaseguradoras		0.00	0.00
Depreciaciones Acumuladas		1,388,601.05		ACREEDORES VARIOS	19,397,676.38	18,943,022.67	454,653.71
Documentos por Cobrar			0.00	OTROS PASIVOS	1,002,182.31	1,002,182.31	0.00
DISPONIBILIDADES	3,855,015.80	3,786,395.38	68,620.42	CREDITOS DIFERIDOS	1,696,454.37	1,696,454.37	
PRIMAS POR COBRAR (Neto)	4,099,069.48	4,084,218.46	14,851.02	SUMA DEL PASIVO	101,375,585.44		
INSTITUCIONES DE SEGUROS	262,680.35			CAPITAL, RESERVAS Y UTILIDADES	67,086,745.49		
Compañía Reaseguradas (Neto)		0.00		CAPITAL AUTORIZADO		50,000,000.00	
Reserva en Compañías Reaseguradas (Neto)		262,680.35	0.00	(-) CAPITAL NO PAGADO		34,000,000.00	
Compañías Reaseguradoras (Neto)			0.00	CAPITAL PAGADO		16,000,000.00	
DEUDORES VARIOS	7,779,892.53			RESERVA DE CAPITAL			
Intermediarios y Comercializadores Masivos de Seguros (Neto)		34,793.95	0.00	Reserva Legal		6,071,117.81	
Productos por Cobrar (Neto)		720,426.14	0.00	OTRAS RESERVAS		2,390,867.65	
Cuentas por Liquidar		5,082,666.56	0.00	UTILIDADES RETENIDAS		34,925,298.24	
Otros Deudores (Neto)		1,939,805.47	2,200.41	RESULTADO DEL EJERCICIO		7,699,461.79	
BIENES MUEBLES	98,502.39	294,617.79	0.00	SUMA DEL PASIVO, CAPITAL, RESERVAS Y UTILIDADES	168,462,330.93		
Menos:							
Depreciaciones Acumuladas		196,115.40	0.00				
OTROS ACTIVOS	0.00						
Inventario de Salvamentos y Recuperaciones (Neto)		0.00					
CARGOS DIFERIDOS (Neto)	6,792,072.51	6,705,601.28	86,471.23				
SUMA DEL ACTIVO	168,462,330.93						

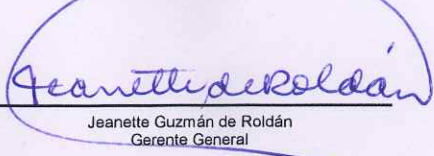
Guatemala, 10 de Mayo de 2021

CUENTAS DE ORDEN Q.7,160,272,561.90


Paola González de Caméy
Contador General


Fernando Sagura Medina
Auditor Interno


Clemencia Puaque de Chávez
Presidente Consejo de Administración


Jeanette Guzmán de Roldán
Gerente General