




SEGUROS PRIVANZA, S.A.
ESTADO DE RESULTADOS CONDENSADO
 Por el ejercicio comprendido del 1 de enero al 30 de junio 2021
 (Cifras en Quetzales)


CUENTAS DE PRODUCTOS				
Primas por Seguro Directo				15,705,319.74
MENOS:				
Devoluciones y Cancelaciones de Primas				603,146.02
PRIMAS DIRECTAS NETAS				15,102,173.72
MÁS:				
Primas por Reaseguro Tomado Local	246,422.28			
Primas por Reaseguro Tomado del Exterior	7,447.88	253,870.16		
MENOS:				
Devoluciones y Cancelaciones de Primas por Reaseguro		0.00		253,870.16
TOTAL PRIMAS NETAS				15,356,043.88
MENOS:				
Primas por Reaseguro Cedido				8,766,698.83
PRIMAS NETAS DE RETENCION				6,589,345.05
VARIACIONES EN RESERVAS TECNICAS				
MENOS:				
Variaciones Gastos			865,186.76	
MÁS:				
Variaciones Productos			3,132,887.54	2,267,700.78
PRIMAS NETAS DE RETENCION DEVENGADAS				8,857,045.83
MENOS:				
COSTO DE ADQUISICIÓN Y SINIESTRALIDAD				
ADQUISICION				
Gastos de Adquisición y Renovación	2,301,705.70			
MENOS:				
Comisiones y Participaciones por Reaseguro Cedido	3,035,659.86	733,954.16		
SINIESTRALIDAD				
Gastos por Obligaciones Contractuales	1,517,875.24			
Participación de Reaseguradoras en Salvamentos y Recuperaciones	38,005.54	1,555,880.78		
MENOS:				
Recuperaciones por Reaseguro Cedido	357,474.00			
Salvamentos y Recuperaciones	4,164,831.18	4,522,305.18	2,966,424.40	3,700,378.56
UTILIDAD BRUTA EN OPERACIONES DE SEGUROS				12,557,424.39
MENOS:				
GASTOS Y PRODUCTOS DE OPERACIONES				
Egresos por Inversiones	126,236.46			
Gastos de Administración	2,857,131.73	2,983,368.19		
MENOS:				
Derechos de Emisión de Pólizas (Neto)	1,279,198.46			
Productos de Inversiones	3,620,582.75	4,899,781.21		1,916,413.02
UTILIDAD (PÉRDIDA) EN OPERACIÓN				14,473,837.41
OTROS PRODUCTOS Y GASTOS				
MÁS:				
Otros Productos			467,983.27	
MENOS:				
Otros Gastos			604,238.71	(136,255.44)
UTILIDAD NETA (PÉRDIDA) EN OPERACIÓN				14,337,581.97
MÁS:				
Productos de Ejercicios Anteriores			260,337.64	
MENOS:				
Gastos de Ejercicios Anteriores			755,151.55	(494,813.91)
UTILIDAD (PÉRDIDA)				13,842,768.06
MENOS:				
Impuesto sobre la Renta				2,758,901.87
UTILIDAD (PÉRDIDA) NETA				11,083,866.19

Guatemala, 07 de Julio de 2021


 Paola González de Carney
 Contador General


 Fernando Segura Medina
 Auditor Interno


 Clemencia Puaque de Chávez
 Presidente Consejo de Administración


 Jeanette Guzmán de Roldán
 Gerente General

DESCRIPCIÓN	Totales	MONEDA NACIONAL Sub totales	MONEDA EXTRANJERA Sub totales	DESCRIPCIÓN	Totales	MONEDA NACIONAL Sub totales	MONEDA EXTRANJERA Sub Totales
ACTIVO				PASIVO			
INVERSIONES	153,788,745.93			RESERVAS TÉCNICAS	37,612,345.74	35,557,118.68	10,549,840.94
En Valores del Estado		44,778,830.12		(-) RESERVAS TÉCNICAS A CARGO DE REASEGURADORAS		8,437,114.38	57,499.50
En valores de Empresas Privadas y Mixtas		359,143.00		OBLIGACIONES CONTRACTUALES PENDIENTES DE PAGO	45,577,999.49	36,808,494.00	8,769,505.49
Cédulas Hipotecarias				INSTITUCIONES DE SEGUROS	2,282,623.65		
Depósitos		85,154,281.69	12,694,672.50	Compañías Reaseguradas		0.00	
Bienes Inmuebles		12,232,498.49		Compañías Reaseguradoras		1,859,590.59	423,033.06
Menos:				Reservas y Depósitos de Compañías Reaseguradoras		0.00	0.00
Depreciaciones Acumuladas		1,430,679.87		ACREEDORES VARIOS	17,950,904.96	17,364,830.30	586,074.66
Documentos por Cobrar			0.00	OTROS PASIVOS	1,102,669.87	1,102,669.87	0.00
DISPONIBILIDADES	5,264,705.80	4,283,801.95	980,903.85	CREDITOS DIFERIDOS	1,769,297.13	1,769,297.13	
PRIMAS POR COBRAR (Neto)	3,824,674.75	3,665,992.94	158,681.81	SUMA DEL PASIVO	106,295,840.84		
INSTITUCIONES DE SEGUROS	256,129.12			CAPITAL, RESERVAS Y UTILIDADES	70,471,149.89		
Compañía Reaseguradas (Neto)		0.00		CAPITAL AUTORIZADO		50,000,000.00	
Reserva en Compañías Reaseguradas (Neto)		256,129.12	0.00	(-) CAPITAL NO PAGADO		34,000,000.00	
Compañías Reaseguradoras (Neto)			0.00	CAPITAL PAGADO		16,000,000.00	
DEUDORES VARIOS	6,522,919.85			RESERVA DE CAPITAL			
Intermediarios y Comercializadores Masivos de Seguros (Neto)		45,548.62	0.00	Reserva Legal		6,071,117.81	
Productos por Cobrar (Neto)		864,801.78	0.00	OTRAS RESERVAS		2,390,867.65	
Cuentas por Liquidar		4,197,666.56	0.00	UTILIDADES RETENIDAS		34,925,298.24	
Otros Deudores (Neto)		1,398,732.48	16,170.41	RESULTADO DEL EJERCICIO		11,083,866.19	
BIENES MUEBLES	91,366.55	294,796.36	0.00	SUMA DEL PASIVO, CAPITAL, RESERVAS Y UTILIDADES	176,766,990.73		
Menos:							
Depreciaciones Acumuladas		203,429.81	0.00				
OTROS ACTIVOS	0.00						
Inventario de Salvamentos y Recuperaciones (Neto)		0.00					
CARGOS DIFERIDOS (Neto)	7,018,448.73	6,760,281.83	258,166.90				
SUMA DEL ACTIVO	176,766,990.73						

Guatemala, 07 de Julio de 2021

CUENTAS DE ORDEN Q.7,283,376,504.49

Paola González de Camay
Contador General

Fernando Segura Medina
Auditor Interno

Clemencia Puaque de Chávez
Presidente Consejo de Administración

Jeanette Guzmán de Roldán
Gerente General