





CUENTAS DE PRODUCTOS				
Primas por Seguro Directo				19,005,953.13
MENOS:				
Devoluciones y Cancelaciones de Primas				835,693.31
PRIMAS DIRECTAS NETAS				18,170,259.82
MÁS:				
Primas por Reaseguro Tomado Local	246,422.28			
Primas por Reaseguro Tomado del Exterior	7,447.88	253,870.16		
MENOS:				
Devoluciones y Cancelaciones de Primas por Reaseguro		0.00		253,870.16
TOTAL PRIMAS NETAS				18,424,129.98
MENOS:				
Primas por Reaseguro Cedido				10,336,573.47
PRIMAS NETAS DE RETENCION				8,087,556.51
VARIACIONES EN RESERVAS TECNICAS				
MENOS:				
Variaciones Gastos			1,027,227.67	
MÁS:				
Variaciones Productos			3,316,161.81	2,288,934.14
PRIMAS NETAS DE RETENCION DEVENGADAS				10,376,490.65
MENOS:				
COSTO DE ADQUISICIÓN Y SINIESTRALIDAD				
ADQUISICION				
Gastos de Adquisición y Renovación		2,763,332.58		
MENOS:				
Comisiones y Participaciones por Reaseguro Cedido		3,236,948.95	473,616.37	
SINIESTRALIDAD				
Gastos por Obligaciones Contractuales	1,562,038.90			
Participacion de Reaseguradoras en Salvamentos y Recuperaciones	48,658.64	1,610,697.54		
MENOS:				
Recuperaciones por Reaseguro Cedido	379,555.83			
Salvamentos y Recuperaciones	4,197,511.82	4,577,067.65	2,966,370.11	3,439,986.48
UTILIDAD BRUTA EN OPERACIONES DE SEGUROS				13,816,477.13
MENOS:				
GASTOS Y PRODUCTOS DE OPERACIONES				
Egresos por Inversiones		147,275.87		
Gastos de Administración		3,506,313.08	3,653,588.95	
MENOS:				
Derechos de Emisión de Pólizas (Neto)		1,749,800.18		
Productos de Inversiones		4,243,704.04	5,993,504.22	2,339,915.27
UTILIDAD (PÉRDIDA) EN OPERACIÓN				16,156,392.40
OTROS PRODUCTOS Y GASTOS				
MÁS:				
Otros Productos			512,724.77	
MENOS:				
Otros Gastos			713,616.65	(200,891.88)
UTILIDAD NETA (PÉRDIDA) EN OPERACIÓN				15,955,500.52
MÁS:				
Productos de Ejercicios Anteriores			333,900.89	
MENOS:				
Gastos de Ejercicios Anteriores			1,038,484.88	(704,583.99)
UTILIDAD (PÉRDIDA)				15,250,916.53
MENOS:				
Impuesto sobre la Renta				3,033,688.96
UTILIDAD (PÉRDIDA) NETA				12,217,227.57

Guatemala, 09 de Agosto de 2021


 Paola González de Carney
 Contador General


 Fernando Segura Medina
 Auditor Interno


 Clemencia Puaque de Chávez
 Presidente Consejo de
 Administración


 Jeanette Guzmán de Roldán
 Gerente General

DESCRIPCIÓN	Totales	MONEDA NACIONAL Sub totales	MONEDA EXTRANJERA Sub totales	DESCRIPCIÓN	Totales	MONEDA NACIONAL Sub totales	MONEDA EXTRANJERA Sub Totales
ACTIVO				PASIVO			
INVERSIONES	156,475,778.57			RESERVAS TÉCNICAS	37,616,889.30	35,667,728.54	10,455,195.02
En Valores del Estado		44,761,860.45		(-) RESERVAS TECNICAS A CARGO DE REASEGURADORAS		8,448,508.99	57,525.27
En valores de Empresas Privadas y Mixtas		359,143.00		OBLIGACIONES CONTRACTUALES			
Cédulas Hipotecarias				PENDIENTES DE PAGO	51,039,838.45	42,171,336.77	8,868,501.68
Depósitos		87,840,142.61	12,733,853.30	INSTITUCIONES DE SEGUROS	5,012,636.85		
Bienes Inmuebles		12,232,498.49		Compañías Reaseguradas		0.00	
Menos:				Compañías Reaseguradoras		4,578,935.90	433,700.95
Depreciaciones Acumuladas		1,451,719.28		Reservas y Depósitos de Compañías Reaseguradoras		0.00	0.00
Documentos por Cobrar			0.00	ACREEDORES VARIOS	15,829,114.47	15,320,330.12	508,784.35
DISPONIBILIDADES	4,259,367.08	3,124,564.89	1,134,802.19	OTROS PASIVOS	1,005,961.59	1,005,961.59	0.00
PRIMAS POR COBRAR (Neto)	6,316,262.71	6,322,689.44	(6,426.73)	CREDITOS DIFERIDOS	2,795,105.71	2,795,105.71	
INSTITUCIONES DE SEGUROS	256,129.12			SUMA DEL PASIVO	113,299,546.37		
Compañía Reaseguradas (Neto)		0.00		CAPITAL, RESERVAS Y UTILIDADES	71,604,511.27		
Reserva en Compañías Reaseguradas (Neto)		256,129.12	0.00	CAPITAL AUTORIZADO		50,000,000.00	
Compañías Reaseguradoras (Neto)			0.00	(-) CAPITAL NO PAGADO		34,000,000.00	
DEUDORES VARIOS	6,568,195.03			CAPITAL PAGADO		16,000,000.00	
Intermediarios y Comercializadores Masivos de Seguros (Neto)		63,585.30	0.00	RESERVA DE CAPITAL			
Productos por Cobrar (Neto)		1,122,805.78	0.00	Reserva Legal		6,071,117.81	
Cuentas por Liquidar		4,197,666.56	0.00	OTRAS RESERVAS		2,390,867.65	
Otros Deudores (Neto)		1,182,793.45	1,343.94	UTILIDADES RETENIDAS		34,925,298.24	
BIENES MUEBLES	100,456.78	307,992.41	0.00	RESULTADO DEL EJERCICIO		12,217,227.57	
Menos:				SUMA DEL PASIVO, CAPITAL, RESERVAS Y UTILIDADES	184,904,057.64		
Depreciaciones Acumuladas		207,535.63	0.00				
OTROS ACTIVOS	0.00						
Inventario de Salvamentos y Recuperaciones (Neto)		0.00					
CARGOS DIFERIDOS (Neto)	10,927,868.35	10,684,946.82	242,921.53				
SUMA DEL ACTIVO	184,904,057.64						

Guatemala, 09 de Agosto de 2021

CUENTAS DE ORDEN Q.7,280,931,280.19

Paola González de Camey
Contador General

Fernando Segura Medina
Auditor Interno

Clemencia Puaque de Chávez
Presidente Consejo de Administración

Jeanette Guzmán de Roldán
Gerente General