



CUENTAS DE PRODUCTOS				
Primas por Seguro Directo				32,442,056.47
MENOS:				
Devoluciones y Cancelaciones de Primas				4,222,506.19
PRIMAS DIRECTAS NETAS				28,219,550.28
MÁS:				
Primas por Reaseguro Tomado Local	356,031.76			
Primas por Reaseguro Tomado del Exterior	7,447.88	363,479.64		
MENOS:				
Devoluciones y Cancelaciones de Primas por Reaseguro		0.00	363,479.64	
TOTAL PRIMAS NETAS				28,583,029.92
MENOS:				
Primas por Reaseguro Cedido			17,393,788.10	
PRIMAS NETAS DE RETENCION				11,189,241.82
VARIACIONES EN RESERVAS TECNICAS				
MENOS:				
Variaciones Gastos			1,754,279.23	
MÁS:				
Variaciones Productos			3,698,448.33	1,944,169.10
PRIMAS NETAS DE RETENCION DEVENGADAS				13,133,410.92
MENOS:				
COSTO DE ADQUISICIÓN Y SINIESTRALIDAD				
ADQUISICION				
Gastos de Adquisición y Renovación	4,004,061.54			
MENOS:				
Comisiones y Participaciones por Reaseguro Cedido	5,693,262.21	1,689,200.67		
SINIESTRALIDAD				
Gastos por Obligaciones Contractuales	1,887,066.40			
Participación de Reaseguradoras en Salvamentos y Recuperaciones	144,230.07	2,031,296.47		
MENOS:				
Recuperaciones por Reaseguro Cedido	515,624.83			
Salvamentos y Recuperaciones	4,388,654.67	4,904,279.50	2,872,983.03	4,562,183.70
UTILIDAD BRUTA EN OPERACIONES DE SEGUROS				17,695,594.62
MENOS:				
GASTOS Y PRODUCTOS DE OPERACIONES				
Egresos por Inversiones	189,354.69			
Gastos de Administración	4,686,806.73	4,876,161.42		
MENOS:				
Derechos de Emisión de Pólizas (Neto)	2,204,851.45			
Productos de Inversiones	5,543,905.30	7,748,756.75	2,872,595.33	
UTILIDAD (PÉRDIDA) EN OPERACIÓN				20,568,189.95
OTROS PRODUCTOS Y GASTOS				
MÁS:				
Otros Productos			561,511.47	
MENOS:				
Otros Gastos			882,382.31	(320,870.84)
UTILIDAD NETA (PÉRDIDA) EN OPERACIÓN				20,247,319.11
MÁS:				
Productos de Ejercicios Anteriores			341,010.19	
MENOS:				
Gastos de Ejercicios Anteriores			1,665,562.50	(1,324,552.31)
UTILIDAD (PÉRDIDA)				18,922,766.80
MENOS:				
Impuesto sobre la Renta				3,786,952.48
UTILIDAD (PÉRDIDA) NETA				15,135,814.32


Guatemala, 08 de Octubre de 2021




Paola González de Carney
Contador General



Fernando Segura Medina
Auditor Interno



Clemencia Puaque de Chávez
Presidente Consejo de Administración



Jeanette Guzmán de Roldán
Gerente General

DESCRIPCIÓN	Totales	MONEDA NACIONAL Sub totales	MONEDA EXTRANJERA Sub totales	DESCRIPCIÓN	Totales	MONEDA NACIONAL Sub totales	MONEDA EXTRANJERA Sub Totales
ACTIVO				PASIVO			
INVERSIONES	159,875,970.14			RESERVAS TÉCNICAS	38,046,846.19	36,214,546.23	10,381,142.47
En Valores del Estado		49,566,289.29		(-) RESERVAS TECNICAS A CARGO DE REASEGURADORAS		8,491,420.16	57,422.35
En valores de Empresas Privadas y Mixtas		359,143.00		OBLIGACIONES CONTRACTUALES			
Cédulas Hipotecarias				PENDIENTES DE PAGO	48,174,932.99	38,942,861.17	9,232,071.82
Depósitos		86,434,668.43	12,777,169.03	INSTITUCIONES DE SEGUROS	4,873,243.44		
Bienes Inmuebles		12,232,498.49		Compañías Reaseguradas		0.00	
Menos:				Compañías Reaseguradoras		4,802,563.77	70,679.67
Depreciaciones Acumuladas		1,493,798.10		Reservas y Depósitos de Compañías Reaseguradoras		0.00	0.00
Documentos por Cobrar			0.00	ACREEDORES VARIOS	15,820,343.60	15,264,929.90	555,413.70
DISPONIBILIDADES	3,304,763.02	3,251,690.60	53,072.42	OTROS PASIVOS	1,111,672.14	1,111,672.14	0.00
PRIMAS POR COBRAR (Neto)	7,335,227.21	7,287,572.41	47,654.80	CREDITOS DIFERIDOS	1,338,430.97	1,338,430.97	
INSTITUCIONES DE SEGUROS	248,504.69			SUMA DEL PASIVO	109,365,469.33		
Compañía Reaseguradas (Neto)		0.00		CAPITAL, RESERVAS Y UTILIDADES	74,523,098.02		
Reserva en Compañías Reaseguradas (Neto)		248,504.69	0.00	CAPITAL AUTORIZADO		50,000,000.00	
Compañías Reaseguradoras (Neto)			0.00	(-) CAPITAL NO PAGADO		34,000,000.00	
DEUDORES VARIOS	5,985,780.57			CAPITAL PAGADO		16,000,000.00	
Intermediarios y Comercializadores Masivos de Seguros (Neto)		23,042.82	0.00	RESERVA DE CAPITAL			
Productos por Cobrar (Neto)		1,214,605.08	0.00	Reserva Legal		6,071,117.81	
Cuentas por Liquidar		4,253,916.56	0.00	OTRAS RESERVAS		2,390,867.65	
Otros Deudores (Neto)		492,320.73	1,895.38	UTILIDADES RETENIDAS		34,925,298.24	
BIENES MUEBLES	105,914.20	320,629.01	0.00	RESULTADO DEL EJERCICIO		15,135,814.32	
Menos:				SUMA DEL PASIVO, CAPITAL, RESERVAS Y UTILIDADES	183,888,567.35		
Depreciaciones Acumuladas		214,714.81	0.00				
OTROS ACTIVOS	0.00						
Inventario de Salvamentos y Recuperaciones (Neto)		0.00					
CARGOS DIFERIDOS (Neto)	7,032,407.52	6,776,104.51	256,303.01				
SUMA DEL ACTIVO	183,888,567.35						

Guatemala, 08 de Octubre de 2021

CUENTAS DE ORDEN Q.7,202,310,902.13

Paola González de Camey
Contador General

Fernando Segura Medina
Auditor Interno

Clemencia Puaque de Chávez
Presidente Consejo de Administración

Jeanette Guzmán de Roldán
Gerente General