

<b>CUENTAS DE PRODUCTOS</b>				
Primas por Seguro Directo				44,966,122.35
<b>MENOS:</b>				
Devoluciones y Cancelaciones de Primas				5,003,469.72
<b>PRIMAS DIRECTAS NETAS</b>				39,962,652.63
<b>MÁS:</b>				
Primas por Reaseguro Tomado Local	483,846.53			
Primas por Reaseguro Tomado del Exterior	7,447.88	491,294.41		
<b>MENOS:</b>				
Devoluciones y Cancelaciones de Primas por Reaseguro			0.00	491,294.41
<b>TOTAL PRIMAS NETAS</b>				40,453,947.04
<b>MENOS:</b>				
Primas por Reaseguro Cedido				23,755,500.03
<b>PRIMAS NETAS DE RETENCION</b>				16,698,447.01
<b>VARIACIONES EN RESERVAS TECNICAS</b>				
<b>MENOS:</b>				
Variaciones Gastos			3,317,554.31	
<b>MÁS:</b>				
Variaciones Productos			4,068,278.18	750,723.87
<b>PRIMAS NETAS DE RETENCION DEVENGADAS</b>				17,449,170.88
<b>MENOS:</b>				
<b>COSTO DE ADQUISICIÓN Y SINIESTRALIDAD</b>				
<b>ADQUISICION</b>				
Gastos de Adquisición y Renovación	6,242,880.41			
<b>MENOS:</b>				
Comisiones y Participaciones por Reaseguro Cedido	9,658,876.28	3,415,995.87		
<b>SINIESTRALIDAD</b>				
Gastos por Obligaciones Contractuales	2,859,212.06			
Participación de Reaseguradoras en Salvamentos y Recuperaciones	275,752.95	3,134,965.01		
<b>MENOS:</b>				
Recuperaciones por Reaseguro Cedido	1,019,466.66			
Salvamentos y Recuperaciones	2,820,701.18	3,840,167.84	705,202.83	4,121,198.70
<b>UTILIDAD BRUTA EN OPERACIONES DE SEGUROS</b>				21,570,369.58
<b>MENOS:</b>				
<b>GASTOS Y PRODUCTOS DE OPERACIONES</b>				
Egresos por Inversiones	252,472.92			
Gastos de Administración	6,757,380.43	7,009,853.35		
<b>MENOS:</b>				
Derechos de Emisión de Pólizas (Neto)	3,174,086.48			
Productos de Inversiones	7,550,638.55	10,724,725.03		3,714,871.68
<b>UTILIDAD (PÉRDIDA) EN OPERACIÓN</b>				25,285,241.26
<b>OTROS PRODUCTOS Y GASTOS</b>				
<b>MÁS:</b>				
Otros Productos			714,561.42	
<b>MENOS:</b>				
Otros Gastos			1,188,941.44	(474,380.02)
<b>UTILIDAD NETA (PÉRDIDA) EN OPERACIÓN</b>				24,810,861.24
<b>MÁS:</b>				
Productos de Ejercicios Anteriores			1,359,911.77	
<b>MENOS:</b>				
Gastos de Ejercicios Anteriores			2,000,584.36	(640,672.59)
<b>UTILIDAD (PÉRDIDA)</b>				24,170,188.65
<b>MENOS:</b>				
Impuesto sobre la Renta				4,692,070.74
<b>UTILIDAD (PÉRDIDA) NETA</b>				19,478,117.91

Guatemala, 11 de Enero de 2022




Paola González de Caméy  
Contador General



Fernando Segura Medina  
Auditor Interno



Clemencia Puaque de Chávez  
Presidente Consejo de Administración




Jeanette Guzmán de Roldán  
Gerente General


DESCRIPCIÓN	Totales	MONEDA NACIONAL Sub totales	MONEDA EXTRANJERA Sub totales
<b>ACTIVO</b>			
<b>INVERSIONES</b>	164,995,262.99		
En Valores del Estado		51,412,489.02	
En valores de Empresas Privadas y Mixtas		359,143.00	
Cédulas Hipotecarias		89,694,648.93	12,853,399.88
Depósitos		12,232,498.49	
Bienes Inmuebles			
Menos:			
Depreciaciones Acumuladas		1,556,916.33	
Documentos por Cobrar			0.00
<b>DISPONIBILIDADES</b>	6,550,127.00	6,386,789.18	163,337.82
<b>PRIMAS POR COBRAR (Neto)</b>	2,733,040.73	2,627,323.98	105,716.75
<b>INSTITUCIONES DE SEGUROS</b>	759,949.54		
Compañía Reaseguradas (Neto)		0.00	
Reserva en Compañías Reaseguradas (Neto)		238,733.76	0.00
Compañías Reaseguradoras (Neto)		521,215.78	0.00
<b>DEUDORES VARIOS</b>	5,340,020.62		
Intermediarios y Comercializadores Masivos de Seguros (Neto)		108,400.09	0.00
Productos por Cobrar (Neto)		805,973.57	0.00
Cuentas por Liquidar		4,219,541.57	0.00
Otros Deudores (Neto)		203,712.20	2,393.19
<b>BIENES MUEBLES</b>	110,579.01	335,863.05	0.00
Menos:			
Depreciaciones Acumuladas		225,284.04	0.00
<b>OTROS ACTIVOS</b>	0.00		
Inventario de Salvamentos y Recuperaciones (Neto)			
<b>CARGOS DIFERIDOS (Neto)</b>	7,799,371.52	7,556,588.80	242,812.72
<b>SUMA DEL ACTIVO</b>	186,288,351.41		
<b>PASIVO</b>			
<b>RESERVAS TÉCNICAS</b>	39,252,708.05		
(-) RESERVAS TÉCNICAS A CARGO DE REASEGURADORAS			
OBLIGACIONES CONTRACTUALES			
PENDIENTES DE PAGO	48,904,704.09		
INSTITUCIONES DE SEGUROS	2,146,753.40		
Compañías Reaseguradas		0.00	
Compañías Reaseguradoras		1,596,090.56	150,662.84
Reservas y Depósitos de Compañías Reaseguradoras		0.00	0.00
<b>ACREEDORES VARIOS</b>	16,878,303.13	16,315,343.36	562,959.77
<b>OTROS PASIVOS</b>	963,476.84	963,476.84	0.00
<b>CREDITOS DIFERIDOS</b>	1,277,004.29	1,277,004.29	0.00
<b>SUMA DEL PASIVO</b>	109,422,949.80		
<b>CAPITAL, RESERVAS Y UTILIDADES</b>	78,865,401.61		
<b>CAPITAL AUTORIZADO</b>		50,000,000.00	
(-) CAPITAL NO PAGADO		34,000,000.00	
<b>CAPITAL PAGADO</b>		16,000,000.00	
<b>RESERVA DE CAPITAL</b>		6,071,117.81	
Reserva Legal		2,390,867.65	
<b>OTRAS RESERVAS</b>			
<b>UTILIDADES RETENIDAS</b>			
<b>RESULTADO DEL EJERCICIO</b>		34,925,298.24	
<b>SUMA DEL PASIVO, CAPITAL, RESERVAS Y UTILIDADES</b>	186,288,351.41		

CUENTAS DE ORDEN Q.7.872.587,190.33

Guatemala, 11 de Enero de 2022

  
Paola González de Canjey  
Contador General

  
Clemente Puaque de Chávez  
Presidente Consejo de Administración

  
Jeanette Guzmán de Roldán  
Gerente General