



<b>CUENTAS DE PRODUCTOS</b>				
Primas por Seguro Directo				5,627,319.10
<b>MENOS:</b>				
Devoluciones y Cancelaciones de Primas				363,071.65
<b>PRIMAS DIRECTAS NETAS</b>				5,264,247.45
<b>MÁS:</b>				
Primas por Reaseguro Tomado Local	130,497.85			
Primas por Reaseguro Tomado del Exterior		130,497.85		
<b>MENOS:</b>				
Devoluciones y Cancelaciones de Primas por Reaseguro		0.00		130,497.85
<b>TOTAL PRIMAS NETAS</b>				5,394,745.30
<b>MENOS:</b>				
Primas por Reaseguro Cedido				2,945,302.85
<b>PRIMAS NETAS DE RETENCION</b>				2,449,442.45
<b>VARIACIONES EN RESERVAS TECNICAS</b>				
<b>MENOS:</b>				
Variaciones Gastos			198,859.77	
<b>MÁS:</b>				
Variaciones Productos			921,775.03	722,915.26
<b>PRIMAS NETAS DE RETENCION DEVENGADAS</b>				3,172,357.71
<b>MENOS:</b>				
<b>COSTO DE ADQUISICIÓN Y SINIESTRALIDAD</b>				
<b>ADQUISICION</b>				
Gastos de Adquisición y Renovación	845,801.77			
<b>MENOS:</b>				
Comisiones y Participaciones por Reaseguro Cedido	1,019,415.16		173,613.39	
<b>SINIESTRALIDAD</b>				
Gastos por Obligaciones Contractuales	842,489.04			
Participación de Reaseguradoras en Salvamentos y Recuperaciones	99,834.43	942,323.47		
<b>MENOS:</b>				
Recuperaciones por Reaseguro Cedido	443,937.78			
Salvamentos y Recuperaciones	199,668.83	643,606.61	(298,716.86)	(125,103.47)
<b>UTILIDAD BRUTA EN OPERACIONES DE SEGUROS</b>				3,047,254.24
<b>MENOS:</b>				
<b>GASTOS Y PRODUCTOS DE OPERACIONES</b>				
Egresos por Inversiones	42,078.82			
Gastos de Administración	1,047,565.52		1,089,644.34	
<b>MENOS:</b>				
Derechos de Emisión de Pólizas (Neto)	395,567.98			
Productos de Inversiones	1,873,602.88		2,269,170.86	1,179,526.52
<b>UTILIDAD (PÉRDIDA) EN OPERACIÓN</b>				4,226,780.76
<b>OTROS PRODUCTOS Y GASTOS</b>				
<b>MÁS:</b>				
Otros Productos			199,811.96	
<b>MENOS:</b>				
Otros Gastos			263,412.93	(63,600.97)
<b>UTILIDAD NETA (PÉRDIDA) EN OPERACIÓN</b>				4,163,179.79
<b>MÁS:</b>				
Productos de Ejercicios Anteriores			71,323.64	
<b>MENOS:</b>				
Gastos de Ejercicios Anteriores			886.61	70,437.03
<b>UTILIDAD (PÉRDIDA)</b>				4,233,616.82
<b>MENOS:</b>				
Impuesto sobre la Renta				596,070.71
<b>UTILIDAD (PÉRDIDA) NETA</b>				3,637,546.11

Guatemala, 08 de Marzo de 2022

  
 Paola González de Carney  
 Contador General

  
 Fernando Segura Medina  
 Auditor Interno


  
 Clemencia Puaque de Chávez  
 Presidente Consejo de Administración


  
 Jeanette Guzmán de Roldán  
 Gerente General


DESCRIPCIÓN	Totales	MONEDA NACIONAL Sub totales	MONEDA EXTRANJERA Sub totales	DESCRIPCIÓN	Totales	MONEDA NACIONAL Sub totales	MONEDA EXTRANJERA Sub Totales
<b>ACTIVO</b>				<b>PASIVO</b>			
<b>INVERSIONES</b>	174,905,127.68			<b>RESERVAS TÉCNICAS</b>	38,616,493.57	37,352,453.99	10,371,724.60
En Valores del Estado		51,363,090.80		<b>(-) RESERVAS TECNICAS A CARGO DE REASEGURADORAS</b>		9,050,414.36	57,270.66
En valores de Empresas Privadas y Mixtas		359,143.00		<b>OBLIGACIONES CONTRACTUALES</b>			
Cédulas Hipotecarias				<b>PENDIENTES DE PAGO</b>	48,731,589.91	39,856,938.02	8,874,651.89
Depósitos		95,622,900.37	12,922,744.37	<b>INSTITUCIONES DE SEGUROS</b>	2,580,203.28		
Bienes Inmuebles		16,236,244.29		Compañías Reaseguradas			
<b>Menos:</b>				Compañías Reaseguradoras		2,388,635.60	191,567.68
Depreciaciones Acumuladas		1,598,995.15		Reservas y Depósitos de Compañías Reaseguradoras		0.00	0.00
Documentos por Cobrar			0.00	<b>ACREEDORES VARIOS</b>	17,190,293.57	16,654,121.86	536,171.71
<b>DISPONIBILIDADES</b>	2,827,864.00	2,754,128.08	73,735.92	<b>OTROS PASIVOS</b>	1,063,173.07	1,063,173.07	0.00
<b>PRIMAS POR COBRAR (Neto)</b>	3,516,853.15	3,426,120.05	90,733.10	<b>CREDITOS DIFERIDOS</b>	1,192,191.79	1,192,191.79	
<b>INSTITUCIONES DE SEGUROS</b>	293,292.18			<b>SUMA DEL PASIVO</b>	109,373,945.19		
Compañía Reaseguradas (Neto)		61,752.67		<b>CAPITAL, RESERVAS Y UTILIDADES</b>	82,502,947.72		
Reserva en Compañías Reaseguradas (Neto)		231,539.51	0.00	<b>CAPITAL AUTORIZADO</b>		50,000,000.00	
Compañías Reaseguradoras (Neto)		0.00	0.00	<b>(-) CAPITAL NO PAGADO</b>		34,000,000.00	
<b>DEUDORES VARIOS</b>	2,663,300.79			<b>CAPITAL PAGADO</b>		16,000,000.00	
Intermediarios y Comercializadores Masivos de Seguros (Neto)		56,383.08	0.00	<b>RESERVA DE CAPITAL</b>			
Productos por Cobrar (Neto)		1,031,562.39	0.00	Reserva Legal		6,071,117.81	
Cuentas por Liquidar		1,219,541.57	0.00	<b>OTRAS RESERVAS</b>		2,390,867.65	
Otros Deudores (Neto)		353,965.78	1,847.97	<b>UTILIDADES RETENIDAS</b>		54,403,416.15	
<b>BIENES MUEBLES</b>	97,403.40	329,265.02	0.00	<b>RESULTADO DEL EJERCICIO</b>		3,637,546.11	
<b>Menos:</b>				<b>SUMA DEL PASIVO, CAPITAL, RESERVAS Y UTILIDADES</b>	191,876,892.92		
Depreciaciones Acumuladas		231,861.62	0.00				
<b>OTROS ACTIVOS</b>	0.00						
Inventario de Salvamentos y Recuperaciones (Neto)		0.00					
<b>CARGOS DIFERIDOS (Neto)</b>	7,573,051.72	7,314,840.64	258,211.08				
<b>SUMA DEL ACTIVO</b>	191,876,892.92						


Guatemala, 08 de Marzo de 2022

CUENTAS DE ORDEN Q.7,702,488,351.23

  
Paola González de Carney  
Contador General

  
Fernando Segura Medina  
Auditor Interno

  
Clemencia Puaque de Chávez  
Presidente Consejo de Administración

  
Jeanette Guzmán de Roldán  
Gerente General