



SEGUROS PRIVANZA, S.A.
BALANCE GENERAL CONDENSADO
 Al 31 de marzo 2022
 (Cifras en Quetzales)

DESCRIPCIÓN	Totales	MONEDA NACIONAL Sub totales	MONEDA EXTRANJERA Sub totales	DESCRIPCIÓN	Totales	MONEDA NACIONAL Sub totales	MONEDA EXTRANJERA Sub Totales
ACTIVO				PASIVO			
INVERSIONES	172,569,707.75			RESERVAS TÉCNICAS	39,595,011.34	38,479,419.17	10,338,706.54
En Valores del Estado		51,338,391.69		(-) RESERVAS TÉCNICAS A CARGO DE			
En valores de Empresas Privadas y Mixtas		359,143.00		REASEGURADORAS		9,166,088.51	57,025.86
Cédulas Hipotecarias				OBLIGACIONES CONTRACTUALES			
Depósitos		92,586,399.01	13,669,564.32	PENDIENTES DE PAGO	48,602,925.55	39,765,814.06	8,837,111.49
Bienes Inmuebles		16,236,244.29		INSTITUCIONES DE SEGUROS	2,986,147.81		
Menos:				Compañías Reaseguradas			
Depreciaciones Acumuladas		1,620,034.56		Compañías Reaseguradoras		2,896,637.11	89,510.70
Documentos por Cobrar			0.00	Reservas y Depósitos de Compañías		0.00	0.00
DISPONIBILIDADES	4,127,717.94	3,963,005.69	164,712.25	Reaseguradoras			
PRIMAS POR COBRAR (Neto)	7,256,792.28	7,211,202.43	45,589.85	ACREEDORES VARIOS	23,535,381.75	22,896,758.92	638,622.83
INSTITUCIONES DE SEGUROS	231,539.51			OTROS PASIVOS	1,112,755.31	1,112,755.31	0.00
Compañía Reaseguradas (Neto)		0.00		CREDITOS DIFERIDOS	1,344,622.51	1,344,622.51	
Reserva en Compañías Reaseguradas (Neto)		231,539.51	0.00	SUMA DEL PASIVO	117,176,844.27		
Compañías Reaseguradoras (Neto)		0.00	0.00	CAPITAL, RESERVAS Y UTILIDADES	74,000,262.33		
DEUDORES VARIOS	2,704,342.39			CAPITAL AUTORIZADO		50,000,000.00	
Intermediarios y Comercializadores Masivos de Seguros (Neto)		81,460.65	0.00	(-) CAPITAL NO PAGADO		34,000,000.00	
Productos por Cobrar (Neto)		992,708.23	0.00	CAPITAL PAGADO		16,000,000.00	
Cuentas por Liquidar		1,219,541.57	0.00	Reserva Legal		7,045,023.71	
Otros Deudores (Neto)		410,034.13	597.81	OTRAS RESERVAS		7,390,867.65	
BIENES MUEBLES	95,610.35	331,083.50	0.00	UTILIDADES RETENIDAS		38,429,510.25	
Menos:				RESULTADO DEL EJERCICIO		5,134,860.72	
Depreciaciones Acumuladas		235,473.15	0.00	SUMA DEL PASIVO, CAPITAL,			
OTROS ACTIVOS	0.00			RESERVAS Y UTILIDADES	191,177,106.61		
Inventario de Salvamentos y Recuperaciones (Neto)		0.00					
CARGOS DIFERIDOS (Neto)	4,191,396.39	3,934,092.15	257,304.24				
SUMA DEL ACTIVO	191,177,106.61						

CUENTAS DE ORDEN Q.7,516,699,616.95

Guatemala, 11 de Abril de 2022

Paola González de Camey
Contador General

Fernando Segura Medina
Auditor Interno


Clemencia Puaque de Chávez
Presidente Consejo de Administración


Jeanette Guzmán de Roldán
Gerente General


CUENTAS DE PRODUCTOS				
Primas por Seguro Directo				10,346,802.78
MENOS:				
Devoluciones y Cancelaciones de Primas				464,944.29
PRIMAS DIRECTAS NETAS				9,881,858.49
MÁS:				
Primas por Reaseguro Tomado Local	130,497.85			
Primas por Reaseguro Tomado del Exterior		130,497.85		
MENOS:				
Devoluciones y Cancelaciones de Primas por Reaseguro		0.00		130,497.85
TOTAL PRIMAS NETAS				10,012,356.34
MENOS:				
Primas por Reaseguro Cedido				5,377,847.51
PRIMAS NETAS DE RETENCION				4,634,508.83
VARIACIONES EN RESERVAS TECNICAS				
MENOS:				
Variaciones Gastos			1,374,936.25	
MÁS:				
Variaciones Productos			959,920.69	(415,015.56)
PRIMAS NETAS DE RETENCION DEVENGADAS				4,219,493.27
MENOS:				
COSTO DE ADQUISICIÓN Y SINIESTRALIDAD				
ADQUISICION				
Gastos de Adquisición y Renovación	1,468,126.87			
MENOS:				
Comisiones y Participaciones por Reaseguro Cedido	1,900,790.77		432,663.90	
SINIESTRALIDAD				
Gastos por Obligaciones Contractuales	1,076,990.11			
Participación de Reaseguradoras en Salvamentos y Recuperaciones	124,104.07	1,201,094.18		
MENOS:				
Recuperaciones por Reaseguro Cedido	583,881.57			
Salvamentos y Recuperaciones	248,208.10	832,089.67	(369,004.51)	63,659.39
UTILIDAD BRUTA EN OPERACIONES DE SEGUROS				4,283,152.66
MENOS:				
GASTOS Y PRODUCTOS DE OPERACIONES				
Egresos por Inversiones	63,118.23			
Gastos de Administración	1,573,953.16		1,637,071.39	
MENOS:				
Derechos de Emisión de Pólizas (Neto)	838,334.11			
Productos de Inversiones	2,601,892.97		3,440,227.08	1,803,155.69
UTILIDAD (PÉRDIDA) EN OPERACIÓN				6,086,308.35
OTROS PRODUCTOS Y GASTOS				
MÁS:				
Otros Productos			320,989.00	
MENOS:				
Otros Gastos			419,594.98	(98,605.98)
UTILIDAD NETA (PÉRDIDA) EN OPERACIÓN				5,987,702.37
MÁS:				
Productos de Ejercicios Anteriores			71,769.50	
MENOS:				
Gastos de Ejercicios Anteriores			50,614.62	21,154.88
UTILIDAD (PÉRDIDA)				6,008,857.25
MENOS:				
Impuesto sobre la Renta				873,996.53
UTILIDAD (PÉRDIDA) NETA				5,134,860.72

Guatemala, 11 de Abril de 2022


 Paola González de Carney
 Contador General


 Fernando Segura Medina
 Auditor Interno


 Clemencia Puaque de Chávez
 Presidente Consejo de Administración


 Jeanette Guzmán de Roldán
 Gerente General