

DESCRIPCIÓN	Totales	MONEDA NACIONAL Sub totales	MONEDA EXTRANJERA Sub totales	DESCRIPCIÓN	Totales	MONEDA NACIONAL Sub totales	MONEDA EXTRANJERA Sub Totales
ACTIVO				PASIVO			
INVERSIONES	169,618,695.16			RESERVAS TÉCNICAS	39,749,389.06	38,943,216.24	10,268,589.32
En Valores del Estado		51,313,692.58		(-) RESERVAS TECNICAS A CARGO DE REASEGURADORAS		9,405,502.61	56,913.89
En valores de Empresas Privadas y Mixtas		359,143.00		OBLIGACIONES CONTRACTUALES PENDIENTES DE PAGO	52,946,746.63	44,129,342.20	8,817,404.43
Cédulas Hipotecarias				INSTITUCIONES DE SEGUROS	7,132,477.69		
Depósitos		89,676,734.70	13,675,684.36	Compañías Reaseguradas		6,992,622.92	139,854.77
Bienes Inmuebles		16,234,514.49		Compañías Reaseguradoras		0.00	0.00
Menos:				Reservas y Depósitos de Compañías Reaseguradoras			
Depreciaciones Acumuladas		1,641,073.97		ACREEDORES VARIOS	22,619,683.91	21,925,811.91	693,872.00
Documentos por Cobrar			0.00	OTROS PASIVOS	1,170,222.01	1,170,222.01	0.00
DISPONIBILIDADES	6,283,484.83	5,724,892.08	558,592.75	CREDITOS DIFERIDOS	2,333,256.40	2,333,256.40	
PRIMAS POR COBRAR (Neto)	15,389,754.52	15,173,184.45	216,570.07	SUMA DEL PASIVO	125,951,775.70		
INSTITUCIONES DE SEGUROS	231,539.51			CAPITAL, RESERVAS Y UTILIDADES	75,673,651.94		
Compañía Reaseguradas (Neto)			0.00	CAPITAL AUTORIZADO		50,000,000.00	
Reserva en Compañías Reaseguradas (Neto)		231,539.51	0.00	(-) CAPITAL NO PAGADO		34,000,000.00	
Compañías Reaseguradoras (Neto)			0.00	CAPITAL PAGADO		16,000,000.00	
DEUDORES VARIOS	2,292,633.91			RESERVA DE CAPITAL			
Intermediarios y Comercializadores Masivos de Seguros (Neto)		94,896.49	0.00	Reserva Legal		7,045,023.71	
Productos por Cobrar (Neto)		453,854.07	0.00	OTRAS RESERVAS		7,390,867.65	
Cuentas por Liquidar		1,219,541.57	0.00	UTILIDADES RETENIDAS		38,429,510.25	
Otros Deudores (Neto)		521,751.86	2,589.92	RESULTADO DEL EJERCICIO		6,808,250.33	
BIENES MUEBLES	107,962.45	347,217.43	0.00	SUMA DEL PASIVO, CAPITAL, RESERVAS Y UTILIDADES	201,625,427.64		
Menos:							
Depreciaciones Acumuladas		239,254.98	0.00				
OTROS ACTIVOS	0.00						
Inventario de Salvamentos y Recuperaciones (Neto)		0.00					
CARGOS DIFERIDOS (Neto)	7,701,357.26	7,445,735.99	255,621.27				
SUMA DEL ACTIVO	201,625,427.64						

Guatemala, 10 de Mayo de 2022

CUENTAS DE ORDEN Q.8,115,043,865.59

Paola González de Carney
Contador General

Fernando Segura Medina
Auditor Interno

Clemencia Puaque de Chávez
Presidenta del Consejo de Administración


Jeanette Guzmán de Roldán
Gerente General


SEGUROS PRIVANZA, S.A.
ESTADO DE RESULTADOS CONDENSADO
 Por el ejercicio comprendido del 1 de enero al 30 de abril 2022
 (Cifras en Quetzales)


CUENTAS DE PRODUCTOS				
Primas por Seguro Directo				15,448,769.27
MENOS:				
Devoluciones y Cancelaciones de Primas				560,992.78
PRIMAS DIRECTAS NETAS				14,887,776.49
MÁS:				
Primas por Reaseguro Tomado Local	130,497.85			
Primas por Reaseguro Tomado del Exterior		130,497.85		
MENOS:				
Devoluciones y Cancelaciones de Primas por Reaseguro			0.00	130,497.85
TOTAL PRIMAS NETAS				15,018,274.34
MENOS:				
Primas por Reaseguro Cedido				8,562,221.63
PRIMAS NETAS DE RETENCION				6,456,052.71
VARIACIONES EN RESERVAS TECNICAS				
MENOS:				
Variaciones Gastos			1,807,661.99	
MÁS:				
Variaciones Productos			1,244,466.55	(563,195.44)
PRIMAS NETAS DE RETENCION DEVENGADAS				5,892,857.27
MENOS:				
COSTO DE ADQUISICIÓN Y SINIESTRALIDAD				
ADQUISICION				
Gastos de Adquisición y Renovación	2,619,125.67			
MENOS:				
Comisiones y Participaciones por Reaseguro Cedido	2,636,074.42		16,948.75	
SINIESTRALIDAD				
Gastos por Obligaciones Contractuales	1,537,296.25			
Participación de Reaseguradoras en Salvamentos y Recuperaciones	139,949.89	1,677,246.14		
MENOS:				
Recuperaciones por Reaseguro Cedido	836,727.89			
Salvamentos y Recuperaciones	273,169.30	1,109,897.19	(567,348.95)	(550,400.20)
UTILIDAD BRUTA EN OPERACIONES DE SEGUROS				5,342,457.07
MENOS:				
GASTOS Y PRODUCTOS DE OPERACIONES				
Egresos por Inversiones	84,157.64			
Gastos de Administración	2,089,979.37		2,174,137.01	
MENOS:				
Derechos de Emisión de Pólizas (Neto)	1,558,730.82			
Productos de Inversiones	3,336,707.19		4,895,438.01	2,721,301.00
UTILIDAD (PÉRDIDA) EN OPERACIÓN				8,063,758.07
OTROS PRODUCTOS Y GASTOS				
MÁS:				
Otros Productos			377,902.52	
MENOS:				
Otros Gastos			535,874.94	(157,972.42)
UTILIDAD NETA (PÉRDIDA) EN OPERACIÓN				7,905,785.65
MÁS:				
Productos de Ejercicios Anteriores			146,398.32	
MENOS:				
Gastos de Ejercicios Anteriores			54,682.85	91,715.47
UTILIDAD (PÉRDIDA)				7,997,501.12
MENOS:				
Impuesto sobre la Renta				1,189,250.79
UTILIDAD (PÉRDIDA) NETA				6,808,250.33

Guatemala, 10 de Mayo de 2022


 Paola González de Cámay
 Contador General


 Fernando Segura Medina
 Auditor Interno


 Clemencia Puaque de Chávez
 Presidente Consejo de
 Administración


 Jeanette Guzmán de Roldán
 Gerente General