




CUENTAS DE PRODUCTOS				
Primas por Seguro Directo				23,522,226.18
MENOS:				
Devoluciones y Cancelaciones de Primas				1,253,976.33
PRIMAS DIRECTAS NETAS				22,268,249.85
MÁS:				
Primas por Reaseguro Tomado Local	216,000.27			
Primas por Reaseguro Tomado del Exterior		216,000.27		
MENOS:				
Devoluciones y Cancelaciones de Primas por Reaseguro		0.00		216,000.27
TOTAL PRIMAS NETAS				22,484,250.12
MENOS:				
Primas por Reaseguro Cedido				12,787,245.90
PRIMAS NETAS DE RETENCION				9,697,004.22
VARIACIONES EN RESERVAS TECNICAS				
MENOS:				
Variaciones Gastos		2,013,945.11		
MÁS:				
Variaciones Productos		2,588,448.59		574,503.48
PRIMAS NETAS DE RETENCION DEVENGADAS				10,271,507.70
MENOS:				
COSTO DE ADQUISICIÓN Y SINIESTRALIDAD				
ADQUISICION				
Gastos de Adquisición y Renovación	3,740,158.80			
MENOS:				
Comisiones y Participaciones por Reaseguro Cedido	3,957,068.06	216,909.26		
SINIESTRALIDAD				
Gastos por Obligaciones Contractuales	2,262,356.77			
Participación de Reaseguradoras en Salvamentos y Recuperaciones	239,382.35	2,501,739.12		
MENOS:				
Recuperaciones por Reaseguro Cedido	1,175,574.45			
Salvamentos y Recuperaciones	472,034.14	1,647,608.59	(854,130.53)	(637,221.27)
UTILIDAD BRUTA EN OPERACIONES DE SEGUROS				9,634,286.43
MENOS:				
GASTOS Y PRODUCTOS DE OPERACIONES				
Egresos por Inversiones	126,236.46			
Gastos de Administración	3,283,490.61	3,409,727.07		
MENOS:				
Derechos de Emisión de Pólizas (Neto)	2,163,369.71			
Productos de Inversiones	4,812,210.95	6,975,580.66		3,565,853.59
UTILIDAD (PÉRDIDA) EN OPERACIÓN				13,200,140.02
OTROS PRODUCTOS Y GASTOS				
MÁS:				
Otros Productos		602,700.35		
MENOS:				
Otros Gastos		955,843.41		(353,143.06)
UTILIDAD NETA (PÉRDIDA) EN OPERACIÓN				12,846,996.96
MÁS:				
Productos de Ejercicios Anteriores		146,820.87		
MENOS:				
Gastos de Ejercicios Anteriores		54,807.74		92,013.13
UTILIDAD (PÉRDIDA)				12,939,010.09
MENOS:				
Impuesto sobre la Renta				2,066,070.31
UTILIDAD (PÉRDIDA) NETA				10,872,939.78

Guatemala, 08 de Julio de 2022


 Paola González de Carley
 Contador General


 Fernando Segura Medina
 Auditor Interno


 Clemencia Puaque de Chávez
 Presidente Consejo de Administración


 Jeanette Guzmán de Roldán
 Gerente General

DESCRIPCIÓN	Totales	MONEDA NACIONAL Sub totales	MONEDA EXTRANJERA Sub totales	DESCRIPCIÓN	Totales	MONEDA NACIONAL Sub totales	MONEDA EXTRANJERA Sub Totales
ACTIVO				PASIVO			
INVERSIONES	170,645,443.05			RESERVAS TÉCNICAS	38,886,852.39	38,113,492.64	10,437,674.56
En Valores del Estado		47,764,294.36		(-) RESERVAS TECNICAS A CARGO DE REASEGURADORAS		9,606,725.92	57,588.89
En valores de Empresas Privadas y Mixtas		359,143.00		OBLIGACIONES CONTRACTUALES PENDIENTES DE PAGO	53,281,593.34	44,535,794.27	8,745,799.07
Cédulas Hipotecarias				INSTITUCIONES DE SEGUROS	6,137,623.30		
Depósitos		94,064,648.25	13,905,995.74	Compañías Reaseguradas		5,983,991.51	153,631.79
Bienes Inmuebles		16,234,514.49		Compañías Reaseguradoras		0.00	0.00
Menos:				Reservas y Depósitos de Compañías Reaseguradoras			
Depreciaciones Acumuladas		1,683,152.79	0.00	ACREEDORES VARIOS	19,876,140.04	16,354,369.09	3,521,770.95
Documentos por Cobrar				OTROS PASIVOS	1,288,283.64	1,288,283.64	0.00
DISPONIBILIDADES	13,118,197.31	12,832,852.06	285,345.25	CREDITOS DIFERIDOS	2,630,153.77	2,630,153.77	
PRIMAS POR COBRAR (Neto)	6,986,811.90	6,729,605.52	257,206.38	SUMA DEL PASIVO	122,100,646.48		
INSTITUCIONES DE SEGUROS	223,522.74			CAPITAL, RESERVAS Y UTILIDADES	79,738,341.39		
Compañía Reaseguradas (Neto)		0.00		CAPITAL AUTORIZADO		50,000,000.00	
Reserva en Compañías Reaseguradas (Neto)		223,522.74	0.00	(-) CAPITAL NO PAGADO		34,000,000.00	
Compañías Reaseguradoras (Neto)		0.00	0.00	CAPITAL PAGADO		16,000,000.00	
DEUDORES VARIOS	2,268,719.56			RESERVA DE CAPITAL		7,045,023.71	
Intermediarios y Comercializadores Masivos de Seguros (Neto)		53,058.32	0.00	Reserva Legal			
Productos por Cobrar (Neto)		598,437.44	0.00	OTRAS RESERVAS		7,390,867.65	
Cuentas por Liquidar		1,197,666.56	0.00	UTILIDADES RETENIDAS		38,429,510.25	
Otros Deudores (Neto)		417,791.13	1,766.11	RESULTADO DEL EJERCICIO		10,872,939.78	
BIENES MUEBLES	101,032.61	348,021.00	0.00	SUMA DEL PASIVO, CAPITAL, RESERVAS Y UTILIDADES	201,838,987.87		
Menos:							
Depreciaciones Acumuladas		246,988.39	0.00				
OTROS ACTIVOS	0.00						
Inventario de Salvamentos y Recuperaciones (Neto)		0.00					
CARGOS DIFERIDOS (Neto)	8,495,260.70	8,405,463.27	89,797.43				
SUMA DEL ACTIVO	201,838,987.87						

Guatemala, 08 de Julio de 2022

CUENTAS DE ORDEN Q.8,167,118,195.65

Paola Gorzález de Caméy
Contador General

Fernando Segura Medina
Auditor Interno

Clemencia Puaque de Chávez
Presidente Consejo de Administración

Jeanette Guzmán de Roldán
Gerente General