

DESCRIPCIÓN	Totales	MONEDA NACIONAL Sub totales	MONEDA EXTRANJERA Sub totales	DESCRIPCIÓN	Totales	MONEDA NACIONAL Sub totales	MONEDA EXTRANJERA Sub Totales
ACTIVO				PASIVO			
INVERSIONES	170,812,156.45			RESERVAS TÉCNICAS	40,811,403.31	40,189,082.48	10,442,665.45
En Valores del Estado		47,739,595.25		(-) RESERVAS TECNICAS A CARGO DE REASEGURADORAS		9,762,900.81	57,443.81
En valores de Empresas Privadas y Mixtas		359,143.00		OBLIGACIONES CONTRACTUALES PENDIENTES DE PAGO	52,452,874.82	48,750,497.73	3,702,377.09
Cédulas Hipotecarias				INSTITUCIONES DE SEGUROS	6,087,619.58		
Depósitos		94,277,447.35	13,905,648.56	Compañías Reaseguradas			
Bienes Inmuebles		16,234,514.49		Compañías Reaseguradoras		5,848,485.52	239,134.06
Menos:				Reservas y Depósitos de Compañías Reaseguradoras		0.00	0.00
Depreciaciones Acumuladas		1,704,192.20	0.00	ACREEDORES VARIOS	17,440,730.41	16,878,011.35	562,719.06
Documentos por Cobrar				OTROS PASIVOS	1,191,711.70	1,191,711.70	0.00
DISPONIBILIDADES	11,646,182.73	6,773,699.38	4,872,483.35	CREDITOS DIFERIDOS	2,863,438.94	2,863,438.94	
PRIMAS POR COBRAR (Neto)	12,383,775.15	11,986,132.87	397,642.28	SUMA DEL PASIVO	120,847,778.76		
INSTITUCIONES DE SEGUROS	297,294.83			CAPITAL, RESERVAS Y UTILIDADES	87,352,765.37		
Compañía Reaseguradas (Neto)		82,762.80		CAPITAL AUTORIZADO		50,000,000.00	
Reserva en Compañías Reaseguradas (Neto)		214,532.03	0.00	(-) CAPITAL NO PAGADO		34,000,000.00	
Compañías Reaseguradoras (Neto)		0.00	0.00	CAPITAL PAGADO		16,000,000.00	
DEUDORES VARIOS	2,653,425.69			RESERVA DE CAPITAL			
Intermediarios y Comercializadores Masivos de Seguros (Neto)		38,914.40	0.00	Reserva Legal		7,045,023.71	
Productos por Cobrar (Neto)		840,312.44	0.00	OTRAS RESERVAS		7,390,867.65	
Cuentas por Liquidar		1,197,666.56	0.00	UTILIDADES RETENIDAS		38,429,510.25	
Otros Deudores (Neto)		553,842.72	22,689.57	RESULTADO DEL EJERCICIO		18,487,363.76	
BIENES MUEBLES	98,524.28	349,178.14	0.00	SUMA DEL PASIVO, CAPITAL, RESERVAS Y UTILIDADES	208,200,544.13		
Menos:							
Depreciaciones Acumuladas		250,653.86	0.00				
OTROS ACTIVOS	0.00						
Inventario de Salvamentos y Recuperaciones (Neto)		0.00					
CARGOS DIFERIDOS (Neto)	10,309,185.00	10,185,710.95	123,474.05				
SUMA DEL ACTIVO	208,200,544.13						

Guatemala, 08 de Agosto de 2022

CUENTAS DE ORDEN Q.9,152,015,745.34

Paola González de Carney
Contador General

Fernando Segura Medina
Auditor Interno

Clemencia Puaque de Chávez
Presidente Consejo de Administración


Jeanette Guzmán de Roldán
Gerente General

CUENTAS DE PRODUCTOS					
Primas por Seguro Directo					31,049,561.61
MENOS:					
Devoluciones y Cancelaciones de Primas					2,459,134.48
PRIMAS DIRECTAS NETAS					28,590,427.13
MÁS:					
Primas por Reaseguro Tomado Local	301,249.09				
Primas por Reaseguro Tomado del Exterior		301,249.09			
MENOS:					
Devoluciones y Cancelaciones de Primas por Reaseguro			0.00		301,249.09
TOTAL PRIMAS NETAS					28,891,676.22
MENOS:					
Primas por Reaseguro Cedido					15,566,955.12
PRIMAS NETAS DE RETENCION					13,324,721.10
VARIACIONES EN RESERVAS TECNICAS					
MENOS:					
Variaciones Gastos			4,059,653.63		
MÁS:					
Variaciones Productos			2,769,194.89		(1,290,458.74)
PRIMAS NETAS DE RETENCION DEVENGADAS					12,034,262.36
MENOS:					
COSTO DE ADQUISICIÓN Y SINIESTRALIDAD					
ADQUISICION					
Gastos de Adquisición y Renovación	4,700,931.63				
MENOS:					
Comisiones y Participaciones por Reaseguro Cedido	4,952,214.45		251,282.82		
SINIESTRALIDAD					
Gastos por Obligaciones Contractuales	2,581,162.85				
Participación de Reaseguradoras en Salvamentos y Recuperaciones	240,996.43	2,822,159.28			
MENOS:					
Recuperaciones por Reaseguro Cedido	1,333,363.42				
Salvamentos y Recuperaciones	7,921,927.94	9,255,291.36	6,433,132.08		6,684,414.90
UTILIDAD BRUTA EN OPERACIONES DE SEGUROS					18,718,677.26
MENOS:					
GASTOS Y PRODUCTOS DE OPERACIONES					
Egresos por Inversiones	147,275.87				
Gastos de Administración	4,060,798.24		4,208,074.11		
MENOS:					
Derechos de Emisión de Pólizas (Neto)	2,982,449.12				
Productos de Inversiones	5,514,524.14		8,496,973.26		4,288,899.15
UTILIDAD (PÉRDIDA) EN OPERACIÓN					23,007,576.41
OTROS PRODUCTOS Y GASTOS					
MÁS:					
Otros Productos			862,531.25		
MENOS:					
Otros Gastos			1,105,990.12		(243,458.87)
UTILIDAD NETA (PÉRDIDA) EN OPERACIÓN					22,764,117.54
MÁS:					
Productos de Ejercicios Anteriores			146,820.87		
MENOS:					
Gastos de Ejercicios Anteriores			54,807.74		92,013.13
UTILIDAD (PÉRDIDA)					22,856,130.67
MENOS:					
Impuesto sobre la Renta					4,368,766.91
UTILIDAD (PÉRDIDA) NETA					18,487,363.76


Guatemala, 08 de Agosto de 2022




Paola González de Carney
Contador General



Fernando Segura Medina
Auditor Interno



Clemencia Puaque de Chávez
Presidente Consejo de Administración



Jeanette Guzmán de Roldán
Gerente General