




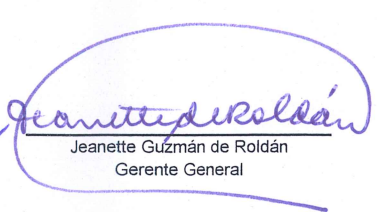
<b>CUENTAS DE PRODUCTOS</b>				
Primas por Seguro Directo				45,274,230.33
<b>MENOS:</b>				
Devoluciones y Cancelaciones de Primas				3,243,976.93
<b>PRIMAS DIRECTAS NETAS</b>				42,030,253.40
<b>MÁS:</b>				
Primas por Reaseguro Tomado Local	301,249.09			
Primas por Reaseguro Tomado del Exterior		301,249.09		
<b>MENOS:</b>				
Devoluciones y Cancelaciones de Primas por Reaseguro		0.00		301,249.09
<b>TOTAL PRIMAS NETAS</b>				42,331,502.49
<b>MENOS:</b>				
Primas por Reaseguro Cedido				25,969,814.71
<b>PRIMAS NETAS DE RETENCION</b>				16,361,687.78
<b>VARIACIONES EN RESERVAS TECNICAS</b>				
<b>MENOS:</b>				
Variaciones Gastos			4,856,458.81	
<b>MÁS:</b>				
Variaciones Productos			3,509,854.21	(1,346,604.60)
<b>PRIMAS NETAS DE RETENCION DEVENGADAS</b>				15,015,083.18
<b>MENOS:</b>				
<b>COSTO DE ADQUISICIÓN Y SINIESTRALIDAD</b>				
<b>ADQUISICION</b>				
Gastos de Adquisición y Renovación	7,179,194.64			
<b>MENOS:</b>				
Comisiones y Participaciones por Reaseguro Cedido	8,142,792.05		963,597.41	
<b>SINIESTRALIDAD</b>				
Gastos por Obligaciones Contractuales	2,678,178.43			
Participación de Reaseguradoras en Salvamentos y Recuperaciones	297,798.93	2,975,977.36		
<b>MENOS:</b>				
Recuperaciones por Reaseguro Cedido	1,391,780.00			
Salvamentos y Recuperaciones	8,035,532.93	9,427,312.93	6,451,335.57	7,414,932.98
<b>UTILIDAD BRUTA EN OPERACIONES DE SEGUROS</b>				22,430,016.16
<b>MENOS:</b>				
<b>GASTOS Y PRODUCTOS DE OPERACIONES</b>				
Egresos por Inversiones	189,354.69			
Gastos de Administración	5,538,553.45		5,727,908.14	
<b>MENOS:</b>				
Derechos de Emisión de Pólizas (Neto)	3,994,691.12			
Productos de Inversiones	7,075,753.51		11,070,444.63	5,342,536.49
<b>UTILIDAD (PÉRDIDA) EN OPERACIÓN</b>				27,772,552.65
<b>OTROS PRODUCTOS Y GASTOS</b>				
<b>MÁS:</b>				
Otros Productos			1,937,940.04	
<b>MENOS:</b>				
Otros Gastos			1,578,336.54	359,603.50
<b>UTILIDAD NETA (PÉRDIDA) EN OPERACIÓN</b>				28,132,156.15
<b>MÁS:</b>				
Productos de Ejercicios Anteriores			162,745.89	
<b>MENOS:</b>				
Gastos de Ejercicios Anteriores			54,807.74	107,938.15
<b>UTILIDAD (PÉRDIDA)</b>				28,240,094.30
<b>MENOS:</b>				
Impuesto sobre la Renta				5,326,060.75
<b>UTILIDAD (PÉRDIDA) NETA</b>				22,914,033.55

Guatemala, 10 de Octubre de 2022

  
 Paola Gonzalez de Carney  
 Contador General

  
 Fernando Segura Medina  
 Auditor Interno


  
 Clemencia Puaque de Chávez  
 Presidente Consejo de Administración


  
 Jeanette Guzmán de Roldán  
 Gerente General


DESCRIPCIÓN	Totales	MONEDA NACIONAL Sub totales	MONEDA EXTRANJERA Sub totales	DESCRIPCIÓN	Totales	MONEDA NACIONAL Sub totales	MONEDA EXTRANJERA Sub Totales
<b>ACTIVO</b>				<b>PASIVO</b>			
<b>INVERSIONES</b>	180,588,845.83			<b>RESERVAS TÉCNICAS</b>	40,947,298.95	40,107,853.21	10,662,496.95
En Valores del Estado		49,113,117.60	3,968,606.67	<b>(-) RESERVAS TECNICAS A CARGO DE REASEGURADORAS</b>		9,764,514.89	58,536.32
En valores de Empresas Privadas y Mixtas		359,143.00		<b>OBLIGACIONES CONTRACTUALES PENDIENTES DE PAGO</b>	53,709,235.98	49,520,028.05	4,189,207.93
Cédulas Hipotecarias				<b>INSTITUCIONES DE SEGUROS</b>	9,019,953.63		
Depósitos		98,536,225.84	14,239,984.67	Compañías Reaseguradas			
Bienes Inmuebles		16,118,039.07		Compañías Reaseguradoras		8,808,347.84	211,605.79
<b>Menos:</b>				Reservas y Depósitos de Compañías Reaseguradoras		0.00	0.00
Depreciaciones Acumuladas		1,746,271.02		<b>ACREEDORES VARIOS</b>	18,726,373.35	18,200,024.10	526,349.25
Documentos por Cobrar			0.00	<b>OTROS PASIVOS</b>	1,307,128.02	1,307,128.02	0.00
<b>DISPONIBILIDADES</b>	8,164,060.26	7,999,571.66	164,488.60	<b>CREDITOS DIFERIDOS</b>	3,069,856.95	3,069,856.95	
<b>PRIMAS POR COBRAR (Neto)</b>	15,540,263.84	15,299,522.41	240,741.43	<b>SUMA DEL PASIVO</b>	126,779,846.88		
<b>INSTITUCIONES DE SEGUROS</b>	214,532.03			<b>CAPITAL, RESERVAS Y UTILIDADES</b>	91,779,435.16		
Compañía Reaseguradas (Neto)		0.00		<b>CAPITAL AUTORIZADO</b>		50,000,000.00	
Reserva en Compañías Reaseguradas (Neto)		214,532.03	0.00	<b>(-) CAPITAL NO PAGADO</b>		34,000,000.00	
Compañías Reaseguradoras (Neto)		0.00	0.00	<b>CAPITAL PAGADO</b>		16,000,000.00	
<b>DEUDORES VARIOS</b>	3,097,059.68			<b>RESERVA DE CAPITAL</b>			
Intermediarios y Comercializadores Masivos de Seguros (Neto)		39,320.82	0.00	Reserva Legal		7,045,023.71	
Productos por Cobrar (Neto)		958,020.80	44,037.76	<b>OTRAS RESERVAS</b>		7,390,867.65	
Cuentas por Liquidar		1,308,291.56	100,085.76	<b>UTILIDADES RETENIDAS</b>		38,429,510.25	
Otros Deudores (Neto)		627,251.07	20,051.91	<b>RESULTADO DEL EJERCICIO</b>		22,914,033.55	
<b>BIENES MUEBLES</b>	92,360.16	350,338.85	0.00	<b>SUMA DEL PASIVO, CAPITAL, RESERVAS Y UTILIDADES</b>	218,559,282.04		
<b>Menos:</b>							
Depreciaciones Acumuladas		257,978.69	0.00				
<b>OTROS ACTIVOS</b>	0.00						
Inventario de Salvamentos y Recuperaciones (Neto)		0.00					
<b>CARGOS DIFERIDOS (Neto)</b>	10,862,160.24	10,726,062.72	136,097.52				
<b>SUMA DEL ACTIVO</b>	218,559,282.04						


Guatemala, 10 de Octubre de 2022

CUENTAS DE ORDEN Q.9,416,522,473.13

  
 Paola González de Camey  
 Contador General

  
 Fernando Segura Medina  
 Auditor Interno

  
 Clemencia Puaque de Chávez  
 Presidente Consejo de Administración

  
 Jeanette Guzmán de Roldán  
 Gerente General