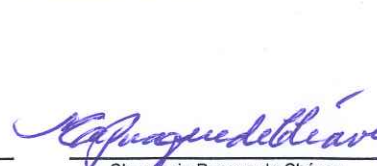


CUENTAS DE PRODUCTOS				
Primas por Seguro Directo				49,682,191.56
MENOS:				
Devoluciones y Cancelaciones de Primas				3,784,812.38
PRIMAS DIRECTAS NETAS				45,897,379.18
MÁS:				
Primas por Reaseguro Tomado Local	301,249.09			
Primas por Reaseguro Tomado del Exterior		301,249.09		
MENOS:				
Devoluciones y Cancelaciones de Primas por Reaseguro		0.00		301,249.09
TOTAL PRIMAS NETAS				46,198,628.27
MENOS:				
Primas por Reaseguro Cedido				28,360,844.46
PRIMAS NETAS DE RETENCION				17,837,783.81
VARIACIONES EN RESERVAS TECNICAS				
MENOS:				
Variaciones Gastos			5,150,310.69	
MÁS:				
Variaciones Productos			3,817,360.48	(1,332,950.21)
PRIMAS NETAS DE RETENCION DEVENGADAS				16,504,833.60
MENOS:				
COSTO DE ADQUISICIÓN Y SINIESTRALIDAD				
ADQUISICION				
Gastos de Adquisición y Renovación		7,933,259.97		
MENOS:				
Comisiones y Participaciones por Reaseguro Cedido		8,784,483.36	851,223.39	
SINIESTRALIDAD				
Gastos por Obligaciones Contractuales	2,868,313.28			
Participación de Reaseguradoras en Salvamentos y Recuperaciones	370,256.00	3,238,569.28		
MENOS:				
Recuperaciones por Reaseguro Cedido	1,486,847.43			
Salvamentos y Recuperaciones	8,180,447.06	9,667,294.49	6,428,725.21	7,279,948.60
UTILIDAD BRUTA EN OPERACIONES DE SEGUROS				23,784,782.20
MENOS:				
GASTOS Y PRODUCTOS DE OPERACIONES				
Egresos por Inversiones		210,394.10		
Gastos de Administración		6,292,063.56	6,502,457.66	
MENOS:				
Derechos de Emisión de Pólizas (Neto)		4,256,393.84		
Productos de Inversiones		7,805,638.96	12,062,032.80	5,559,575.14
UTILIDAD (PÉRDIDA) EN OPERACIÓN				29,344,357.34
OTROS PRODUCTOS Y GASTOS				
MÁS:				
Otros Productos			2,072,694.91	
MENOS:				
Otros Gastos			1,828,425.47	244,269.44
UTILIDAD NETA (PÉRDIDA) EN OPERACIÓN				29,588,626.78
MÁS:				
Productos de Ejercicios Anteriores			163,645.89	
MENOS:				
Gastos de Ejercicios Anteriores			54,823.51	108,822.38
UTILIDAD (PÉRDIDA)				29,697,449.16
MENOS:				
Impuesto sobre la Renta				5,511,406.14
UTILIDAD (PÉRDIDA) NETA				24,186,043.02

Guatemala, 08 de Noviembre de 2022


 Paola Gonzalez de Carney
 Contador General


 Fernando Segura Medina
 Auditor Interno



 Clemencia Puaque de Chávez
 Presidente Consejo de Administración



 Jeanette Guzmán de Roldán
 Gerente General


DESCRIPCIÓN	Totales	MONEDA NACIONAL Sub totales	MONEDA EXTRANJERA Sub totales	DESCRIPCIÓN	Totales	MONEDA NACIONAL Sub totales	MONEDA EXTRANJERA Sub Totales
ACTIVO				PASIVO			
INVERSIONES	180,664,868.41			RESERVAS TÉCNICAS	41,263,134.95	40,007,749.80	10,672,989.54
En Valores del Estado		49,080,035.92	3,937,965.72	(-) RESERVAS TECNICAS A CARGO DE REASEGURADORAS		9,359,477.26	58,127.13
En valores de Empresas Privadas y Mixtas		359,143.00		OBLIGACIONES CONTRACTUALES PENDIENTES DE PAGO	53,193,756.07	48,865,663.73	4,328,092.34
Cédulas Hipotecarias				INSTITUCIONES DE SEGUROS	9,143,927.69		
Depósitos		98,760,750.41	14,176,244.72	Compañías Reaseguradas			
Bienes Inmuebles		16,118,039.07		Compañías Reaseguradoras		8,770,206.98	373,720.71
Menos:				Reservas y Depósitos de Compañías Reaseguradoras		0.00	0.00
Depreciaciones Acumuladas		1,767,310.43		ACREEDORES VARIOS	19,125,104.89	18,558,612.64	566,492.25
Documentos por Cobrar			0.00	OTROS PASIVOS	1,366,026.45	1,366,026.45	0.00
DISPONIBILIDADES	9,029,599.66	8,652,353.45	377,246.21	CREDITOS DIFERIDOS	3,053,313.16	3,053,313.16	
PRIMAS POR COBRAR (Neto)	14,060,953.98	13,344,454.80	716,499.18	SUMA DEL PASIVO	127,145,263.21		
INSTITUCIONES DE SEGUROS	214,532.03			CAPITAL, RESERVAS Y UTILIDADES	93,051,444.63		
Compañía Reaseguradas (Neto)			0.00	CAPITAL AUTORIZADO		50,000,000.00	
Reserva en Compañías Reaseguradas (Neto)		214,532.03	0.00	(-) CAPITAL NO PAGADO		34,000,000.00	
Compañías Reaseguradoras (Neto)			0.00	CAPITAL PAGADO		16,000,000.00	
DEUDORES VARIOS	2,061,367.93			RESERVA DE CAPITAL			
Intermediarios y Comercializadores Masivos de Seguros (Neto)		26,850.32	0.00	Reserva Legal		7,045,023.71	
Productos por Cobrar (Neto)		319,999.93	23,906.26	OTRAS RESERVAS		7,390,867.65	
Cuentas por Liquidar		1,197,666.56	0.00	UTILIDADES RETENIDAS		38,429,510.25	
Otros Deudores (Neto)		473,700.47	19,244.39	RESULTADO DEL EJERCICIO		24,186,043.02	
BIENES MUEBLES	88,728.98	347,930.81	0.00	SUMA DEL PASIVO, CAPITAL, RESERVAS Y UTILIDADES	220,196,707.84		
Menos:							
Depreciaciones Acumuladas		259,201.83	0.00				
OTROS ACTIVOS	0.00						
Inventario de Salvamentos y Recuperaciones (Neto)		0.00					
CARGOS DIFERIDOS (Neto)	14,076,656.85	13,842,596.98	234,059.87				
SUMA DEL ACTIVO	220,196,707.84						


Guatemala, 08 de Noviembre de 2022

CUENTAS DE ORDEN Q.9,551,718,352.24


 Paola González de Carney
 Contador General


 Fernando Segura Medina
 Auditor Interno


 Clemencia Puaque de Chávez
 Presidente Consejo de Administración


 Jeanette Guzmán de Roldán
 Gerente General