




CUENTAS DE PRODUCTOS			
Primas por Seguro Directo			56,063,246.11
MENOS:			
Devoluciones y Cancelaciones de Primas			5,638,278.77
PRIMAS DIRECTAS NETAS			50,424,967.34
MÁS:			
Primas por Reaseguro Tomado Local	417,009.16		
Primas por Reaseguro Tomado del Exterior		417,009.16	
MENOS:			
Devoluciones y Cancelaciones de Primas por Reaseguro		0.00	417,009.16
TOTAL PRIMAS NETAS			50,841,976.50
MENOS:			
Primas por Reaseguro Cedido			30,834,044.54
PRIMAS NETAS DE RETENCION			20,007,931.96
VARIACIONES EN RESERVAS TECNICAS			
MENOS:			
Variaciones Gastos			5,193,915.53
MÁS:			
Variaciones Productos		4,102,829.49	(1,091,086.04)
PRIMAS NETAS DE RETENCION DEVENGADAS			18,916,845.92
MENOS:			
COSTO DE ADQUISICIÓN Y SINIESTRALIDAD			
ADQUISICION			
Gastos de Adquisición y Renovación	8,908,266.24		
MENOS:			
Comisiones y Participaciones por Reaseguro Cedido	9,610,750.06	702,483.82	
SINIESTRALIDAD			
Gastos por Obligaciones Contractuales	3,391,268.32		
Participacion de Reaseguradoras en Salvamentos y Recuperaciones	466,843.88	3,858,112.20	
MENOS:			
Recuperaciones por Reaseguro Cedido	1,815,287.67		
Salvamentos y Recuperaciones	8,373,622.82	10,188,910.49	6,330,798.29
UTILIDAD BRUTA EN OPERACIONES DE SEGUROS			25,950,128.03
MENOS:			
GASTOS Y PRODUCTOS DE OPERACIONES			
Egresos por Inversiones	231,433.51		
Gastos de Administración	7,064,429.80	7,295,863.31	
MENOS:			
Derechos de Emisión de Pólizas (Neto)	4,604,632.09		
Productos de Inversiones	8,553,563.73	13,158,195.82	5,862,332.51
UTILIDAD (PÉRDIDA) EN OPERACIÓN			31,812,460.54
OTROS PRODUCTOS Y GASTOS			
MÁS:			
Otros Productos		2,162,913.74	
MENOS:			
Otros Gastos		1,964,889.56	198,024.18
UTILIDAD NETA (PÉRDIDA) EN OPERACIÓN			32,010,484.72
MÁS:			
Productos de Ejercicios Anteriores		263,645.89	
MENOS:			
Gastos de Ejercicios Anteriores		67,690.79	195,955.10
UTILIDAD (PÉRDIDA)			32,206,439.82
MENOS:			
Impuesto sobre la Renta			5,954,574.54
UTILIDAD (PÉRDIDA) NETA			26,251,865.28

Guatemala, 08 de Diciembre de 2022


 Paola González de Camey
 Contador General


 Fernando Segura Medina
 Auditor Interno


 Clemencia Puaque de Chávez
 Presidente Consejo de
 Administración


 Jeanette Guzmán de Roldán
 Gerente General

DESCRIPCIÓN	Totales	MONEDA NACIONAL Sub totales	MONEDA EXTRANJERA Sub totales	DESCRIPCIÓN	Totales	MONEDA NACIONAL Sub totales	MONEDA EXTRANJERA Sub Totales
ACTIVO				PASIVO			
INVERSIONES	181,026,700.04			RESERVAS TÉCNICAS	41,066,521.37	39,761,166.17	10,694,668.29
En Valores del Estado		49,046,954.24	3,941,485.78	(-) RESERVAS TECNICAS A CARGO DE REASEGURADORAS		9,331,091.14	58,221.95
En valores de Empresas Privadas y Mixtas		359,143.00		OBLIGACIONES CONTRACTUALES			
Cédulas Hipotecarias				PENDIENTES DE PAGO	52,974,156.24	48,537,280.05	4,436,876.19
Depósitos		99,115,246.61	14,234,181.18	INSTITUCIONES DE SEGUROS	7,476,890.26		
Bienes Inmuebles		16,118,039.07		Compañías Reaseguradas			
Menos:				Compañías Reaseguradoras		7,019,996.70	456,893.56
Depreciaciones Acumuladas		1,788,349.84		Reservas y Depósitos de Compañías Reaseguradoras		0.00	0.00
Documentos por Cobrar			0.00	ACREEDORES VARIOS	22,416,554.05	21,822,080.32	594,473.73
DISPONIBILIDADES	12,661,004.16	11,625,906.32	1,035,097.84	OTROS PASIVOS	1,254,153.16	1,254,153.16	0.00
PRIMAS POR COBRAR (Neto)	12,678,326.95	12,521,766.69	156,560.26	CREDITOS DIFERIDOS	2,988,928.62	2,988,928.62	
INSTITUCIONES DE SEGUROS	314,556.72			SUMA DEL PASIVO	128,177,203.70		
Compañía Reaseguradas (Neto)		106,052.03		CAPITAL, RESERVAS Y UTILIDADES	95,117,266.89		
Reserva en Compañías Reaseguradas (Neto)		208,504.69	0.00	CAPITAL AUTORIZADO		50,000,000.00	
Compañías Reaseguradoras (Neto)		0.00	0.00	(-) CAPITAL NO PAGADO		34,000,000.00	
DEUDORES VARIOS	2,623,391.07			CAPITAL PAGADO		16,000,000.00	
Intermediarios y Comercializadores Masivos de Seguros (Neto)		17,662.32	0.00	RESERVA DE CAPITAL			
Productos por Cobrar (Neto)		333,124.93	47,836.88	Reserva Legal		7,045,023.71	
Cuentas por Liquidar		1,791,432.68	0.00	OTRAS RESERVAS		7,390,867.65	
Otros Deudores (Neto)		413,214.74	20,119.52	UTILIDADES RETENIDAS		38,429,510.25	
BIENES MUEBLES	85,112.06	347,930.81	0.00	RESULTADO DEL EJERCICIO		26,251,865.28	
Menos:				SUMA DEL PASIVO, CAPITAL, RESERVAS Y UTILIDADES	223,294,470.59		
Depreciaciones Acumuladas		262,818.75	0.00				
OTROS ACTIVOS	0.00						
Inventario de Salvamentos y Recuperaciones (Neto)		0.00					
CARGOS DIFERIDOS (Neto)	13,905,379.59	13,621,253.66	284,125.93				
SUMA DEL ACTIVO	223,294,470.59						

Guatemala, 08 de Diciembre de 2022

CUENTAS DE ORDEN Q.9,277,047,218.60

Paola González de Caméy
Contador General

Fernando Segura Medina
Auditor Interno

Clemencia Puaque de Chávez
Presidente Consejo de Administración

Jeanette Guzmán de Roldán
Gerente General