




CUENTAS DE PRODUCTOS				
Primas por Seguro Directo				5,303,705.48
MENOS:				
Devoluciones y Cancelaciones de Primas				1,273,011.42
PRIMAS DIRECTAS NETAS				4,030,694.06
MÁS:				
Primas por Reaseguro Tomado Local	56,557.56			
Primas por Reaseguro Tomado del Exterior		56,557.56		
MENOS:				
Devoluciones y Cancelaciones de Primas por Reaseguro		0.00		56,557.56
TOTAL PRIMAS NETAS				4,087,251.62
MENOS:				
Primas por Reaseguro Cedido				2,503,618.67
PRIMAS NETAS DE RETENCION				1,583,632.95
VARIACIONES EN RESERVAS TECNICAS				
MENOS:				
Variaciones Gastos			38,186.67	
MÁS:				
Variaciones Productos			424,975.73	386,789.06
PRIMAS NETAS DE RETENCION DEVENGADAS				1,970,422.01
MENOS:				
COSTO DE ADQUISICIÓN Y SINIESTRALIDAD				
ADQUISICION				
Gastos de Adquisición y Renovación		944,029.37		
MENOS:				
Comisiones y Participaciones por Reaseguro Cedido		618,934.97	(325,094.40)	
SINIESTRALIDAD				
Gastos por Obligaciones Contractuales	15,739.80			
Participación de Reaseguradoras en Salvamentos y Recuperaciones		15,739.80		
MENOS:				
Recuperaciones por Reaseguro Cedido				
Salvamentos y Recuperaciones		0.00	(15,739.80)	(340,834.20)
UTILIDAD BRUTA EN OPERACIONES DE SEGUROS				1,629,587.81
MENOS:				
GASTOS Y PRODUCTOS DE OPERACIONES				
Egresos por Inversiones		21,039.41		
Gastos de Administración		577,899.49	598,938.90	
MENOS:				
Derechos de Emisión de Pólizas (Neto)		510,692.36		
Productos de Inversiones		836,426.49	1,347,118.85	748,179.95
UTILIDAD (PÉRDIDA) EN OPERACIÓN				2,377,767.76
OTROS PRODUCTOS Y GASTOS				
MÁS:				
Otros Productos			32,663.87	
MENOS:				
Otros Gastos			86,230.01	(53,566.14)
UTILIDAD NETA (PÉRDIDA) EN OPERACIÓN				2,324,201.62
MÁS:				
Productos de Ejercicios Anteriores			0.00	
MENOS:				
Gastos de Ejercicios Anteriores			510.57	(510.57)
UTILIDAD (PÉRDIDA)				2,323,691.05
MENOS:				
Impuesto sobre la Renta				379,440.92
UTILIDAD (PÉRDIDA) NETA				1,944,250.13

Guatemala, 08 de Febrero de 2023


 Paola González de Carney
 Contador General


 Fernando Ségura Medina
 Auditor Interno


 Clemencia Puaque de Chávez
 Presidente Consejo de Administración


 Jeanette Guzmán de Roldán
 Gerente General

DESCRIPCIÓN	Totales	MONEDA NACIONAL Sub totales	MONEDA EXTRANJERA Sub totales	DESCRIPCIÓN	Totales	MONEDA NACIONAL Sub totales	MONEDA EXTRANJERA Sub Totales
ACTIVO				PASIVO			
INVERSIONES	192,843,236.37			RESERVAS TÉCNICAS	41,099,858.39	40,027,210.34	10,695,494.47
En Valores del Estado		48,980,790.88	3,939,297.44	(-) RESERVAS TECNICAS A CARGO DE REASEGURADORAS		9,564,570.94	58,275.48
En valores de Empresas Privadas y Mixtas		359,143.00		OBLIGACIONES CONTRACTUALES PENDIENTES DE PAGO	61,919,193.40	57,591,512.66	4,327,680.74
Cédulas Hipotecarias				INSTITUCIONES DE SEGUROS	9,523,413.68		
Depósitos		110,951,675.69	14,324,718.95	Compañías Reaseguradas		9,182,278.39	341,135.29
Bienes Inmuebles		16,118,039.07		Compañías Reaseguradoras		0.00	0.00
Menos:				Reservas y Depósitos de Compañías Reaseguradoras			
Depreciaciones Acumuladas		1,830,428.66	0.00	ACREEDORES VARIOS	27,816,662.88	27,356,575.41	460,087.47
Documentos por Cobrar				OTROS PASIVOS	1,195,904.68	1,195,904.68	0.00
DISPONIBILIDADES	11,251,657.66	10,381,232.16	870,425.50	CREDITOS DIFERIDOS	5,515,014.63	5,515,014.63	
PRIMAS POR COBRAR (Neto)	18,426,050.57	18,219,000.54	207,050.03	SUMA DEL PASIVO	147,070,047.66		
INSTITUCIONES DE SEGUROS	503,689.92			CAPITAL, RESERVAS Y UTILIDADES	99,681,279.18		
Compañía Reaseguradas (Neto)		41,902.82		CAPITAL AUTORIZADO		50,000,000.00	
Reserva en Compañías Reaseguradas (Neto)		199,460.30	0.00	(-) CAPITAL NO PAGADO		34,000,000.00	
Compañías Reaseguradoras (Neto)		262,326.80	0.00	CAPITAL PAGADO		16,000,000.00	
DEUDORES VARIOS	3,219,268.09			RESERVA DE CAPITAL		7,045,023.71	
Intermediarios y Comercializadores Masivos de Seguros (Neto)		70,368.44	0.00	Reserva Legal		7,390,867.65	
Productos por Cobrar (Neto)		854,374.93	95,708.04	OTRAS RESERVAS			
Cuentas por Liquidar		1,791,432.68		UTILIDADES RETENIDAS		67,301,137.69	
Otros Deudores (Neto)		404,373.99	3,010.01	RESULTADO DEL EJERCICIO		1,944,250.13	
BIENES MUEBLES	90,129.64	360,145.09	0.00	SUMA DEL PASIVO, CAPITAL, RESERVAS Y UTILIDADES	246,751,326.84		
Menos:							
Depreciaciones Acumuladas		270,015.45	0.00				
OTROS ACTIVOS	0.00						
Inventario de Salvamentos y Recuperaciones (Neto)		0.00					
CARGOS DIFERIDOS (Neto)	20,417,294.59	20,188,290.88	229,003.71				
SUMA DEL ACTIVO	246,751,326.84						

Guatemala, 07 de Febrero de 2023

CUENTAS DE ORDEN Q.10,421,305,530.87

Paola González de Carney
Contador General

Fernando Segura Medina
Auditor Interno

Clemencia Puaque de Chávez
Presidente Consejo de Administración

Jeanette Guzmán de Roldán
Gerente General