

DESCRIPCIÓN	Totales	MONEDA NACIONAL Sub totales	MONEDA EXTRANJERA Sub totales	DESCRIPCIÓN	Totales	MONEDA NACIONAL Sub totales	MONEDA EXTRANJERA Sub Totales
ACTIVO				PASIVO			
INVERSIONES	195,053,037.41			RESERVAS TÉCNICAS	41,076,454.37	40,114,904.00	10,624,648.01
En Valores del Estado		48,947,709.20	3,919,529.30	(-) RESERVAS TECNICAS A CARGO DE REASEGURADORAS		9,605,071.78	58,025.86
En valores de Empresas Privadas y Mixtas		359,143.00		OBLIGACIONES CONTRACTUALES PENDIENTES DE PAGO	61,148,507.05	57,500,051.72	3,648,455.33
Cédulas Hipotecarias				INSTITUCIONES DE SEGUROS	5,183,408.21		
Depósitos		113,261,480.34	14,298,604.57	Compañías Reaseguradas		4,826,714.37	356,693.84
Bienes Inmuebles		16,118,039.07		Compañías Reaseguradoras		0.00	0.00
Menos:				Reservas y Depósitos de Compañías Reaseguradoras			
Depreciaciones Acumuladas		1,851,468.07	0.00	ACREEDORES VARIOS	29,633,837.58	29,223,246.98	410,590.60
Documentos por Cobrar			0.00	OTROS PASIVOS	1,253,902.04	1,253,902.04	0.00
DISPONIBILIDADES	9,706,997.38	9,489,854.45	217,142.93	CREDITOS DIFERIDOS	5,440,743.66	5,440,743.66	
PRIMAS POR COBRAR (Neto)	15,422,940.63	15,247,108.89	175,831.74	SUMA DEL PASIVO	143,736,852.91		
INSTITUCIONES DE SEGUROS	241,363.12			CAPITAL, RESERVAS Y UTILIDADES	101,838,514.46		
Compañía Reaseguradas (Neto)		41,902.82		CAPITAL AUTORIZADO		50,000,000.00	
Reserva en Compañías Reaseguradas (Neto)		199,460.30	0.00	(-) CAPITAL NO PAGADO		34,000,000.00	
Compañías Reaseguradoras (Neto)		0.00	0.00	CAPITAL PAGADO		16,000,000.00	
DEUDORES VARIOS	4,846,519.66			RESERVA DE CAPITAL			
Intermediarios y Comercializadores Masivos de Seguros (Neto)		84,881.10	0.00	Reserva Legal		7,045,023.71	
Productos por Cobrar (Neto)		1,008,124.93	119,075.69	OTRAS RESERVAS		7,390,867.65	
Cuentas por Liquidar		3,296,084.83		UTILIDADES RETENIDAS		67,301,137.69	
Otros Deudores (Neto)		335,582.28	2,770.83	RESULTADO DEL EJERCICIO		4,101,485.41	
BIENES MUEBLES	86,297.50	360,145.09	0.00	SUMA DEL PASIVO, CAPITAL, RESERVAS Y UTILIDADES	245,575,367.37		
Menos:							
Depreciaciones Acumuladas		273,847.59	0.00				
OTROS ACTIVOS	0.00						
Inventario de Salvamentos y Recuperaciones (Neto)		0.00					
CARGOS DIFERIDOS (Neto)	20,218,211.67	19,997,379.89	220,831.78				
SUMA DEL ACTIVO	245,575,367.37						

Guatemala, 08 de Marzo de 2023

CUENTAS DE ORDEN Q.10,878,274,779.49

Paola González de Carney
Contador General


Fernando Segura Medina
Auditor Interno


Clemencia Puaque de Chávez
Presidente Consejo de Administración


Jeanette Guzmán de Roldán
Gerente General


CUENTAS DE PRODUCTOS				
Primas por Seguro Directo				13,463,188.78
MENOS:				
Devoluciones y Cancelaciones de Primas				5,145,332.58
PRIMAS DIRECTAS NETAS				8,317,856.20
MÁS:				
Primas por Reaseguro Tomado Local	56,557.56			
Primas por Reaseguro Tomado del Exterior		56,557.56		
MENOS:				
Devoluciones y Cancelaciones de Primas por Reaseguro		0.00		56,557.56
TOTAL PRIMAS NETAS				8,374,413.76
MENOS:				
Primas por Reaseguro Cedido				4,882,222.59
PRIMAS NETAS DE RETENCION				3,492,191.17
VARIACIONES EN RESERVAS TECNICAS				
MENOS:				
Variaciones Gastos			134,884.44	
MÁS:				
Variaciones Productos			558,488.66	423,604.22
PRIMAS NETAS DE RETENCION DEVENGADAS				3,915,795.39
MENOS:				
COSTO DE ADQUISICIÓN Y SINIESTRALIDAD				
ADQUISICION				
Gastos de Adquisición y Renovación	1,528,768.66			
MENOS:				
Comisiones y Participaciones por Reaseguro Cedido	1,395,856.81		(132,911.85)	
SINIESTRALIDAD				
Gastos por Obligaciones Contractuales	121,741.48			
Participación de Reaseguradoras en Salvamentos y Recuperaciones		121,741.48		
MENOS:				
Recuperaciones por Reaseguro Cedido	53,000.84			
Salvamentos y Recuperaciones		53,000.84	(68,740.64)	(201,652.49)
UTILIDAD BRUTA EN OPERACIONES DE SEGUROS				3,714,142.90
MENOS:				
GASTOS Y PRODUCTOS DE OPERACIONES				
Egresos por Inversiones	42,078.82			
Gastos de Administración	1,123,982.51		1,166,061.33	
MENOS:				
Derechos de Emisión de Pólizas (Neto)	832,015.15			
Productos de Inversiones	1,651,596.62		2,483,611.77	1,317,550.44
UTILIDAD (PÉRDIDA) EN OPERACIÓN				5,031,693.34
OTROS PRODUCTOS Y GASTOS				
MÁS:				
Otros Productos			168,493.27	
MENOS:				
Otros Gastos			272,215.53	(103,722.26)
UTILIDAD NETA (PÉRDIDA) EN OPERACIÓN				4,927,971.08
MÁS:				
Productos de Ejercicios Anteriores			32.14	
MENOS:				
Gastos de Ejercicios Anteriores			510.57	(478.43)
UTILIDAD (PÉRDIDA)				4,927,492.65
MENOS:				
Impuesto sobre la Renta				826,007.24
UTILIDAD (PÉRDIDA) NETA				4,101,485.41

Guatemala, 07 de Marzo de 2023


 Paola González de Carney
 Contador General


 Fernando Segura Medina
 Auditor Interno


 Clemencia Puaque de Chávez
 Presidente Consejo de Administración


 Jeanette Guzmán de Roldán
 Gerente General