

DESCRIPCIÓN	Totales	MONEDA NACIONAL Sub totales	MONEDA EXTRANJERA Sub totales	DESCRIPCIÓN	Totales	MONEDA NACIONAL Sub totales	MONEDA EXTRANJERA Sub Totales
<b>ACTIVO</b>				<b>PASIVO</b>			
<b>INVERSIONES</b>	204,700,512.51			<b>RESERVAS TÉCNICAS</b>	40,975,818.65	40,211,584.56	10,527,656.89
En Valores del Estado		55,914,627.52	3,916,610.92	<b>(-) RESERVAS TECNICAS A CARGO DE REASEGURADORAS</b>		9,705,482.93	57,939.87
En valores de Empresas Privadas y Mixtas		359,143.00		<b>OBLIGACIONES CONTRACTUALES PENDIENTES DE PAGO</b>	68,765,158.67	65,073,729.18	3,691,429.49
Cédulas Hipotecarias				<b>INSTITUCIONES DE SEGUROS</b>	4,795,881.91		
Depósitos		115,944,476.34	14,320,123.14	Compañías Reaseguradas		4,711,082.95	84,798.96
Bienes Inmuebles		16,118,039.07		Compañías Reaseguradoras		0.00	0.00
<b>Menos:</b>				Reservas y Depósitos de Compañías Reaseguradoras			
Depreciaciones Acumuladas		1,872,507.48	0.00	<b>ACREEDORES VARIOS</b>	26,275,325.21	25,872,887.33	402,437.88
Documentos por Cobrar				<b>OTROS PASIVOS</b>	1,312,261.83	1,312,261.83	0.00
<b>DISPONIBILIDADES</b>	7,250,279.63	6,935,270.86	315,008.77	<b>CREDITOS DIFERIDOS</b>	5,762,183.33	5,762,183.33	
<b>PRIMAS POR COBRAR (Neto)</b>	9,929,877.67	9,860,607.22	69,270.45	<b>SUMA DEL PASIVO</b>	147,886,629.60		
<b>INSTITUCIONES DE SEGUROS</b>	199,460.30			<b>CAPITAL, RESERVAS Y UTILIDADES</b>	94,736,281.55		
Compañía Reaseguradas (Neto)		0.00		<b>CAPITAL AUTORIZADO</b>		50,000,000.00	
Reserva en Compañías Reaseguradas (Neto)		199,460.30	0.00	<b>(-) CAPITAL NO PAGADO</b>		34,000,000.00	
Compañías Reaseguradoras (Neto)		0.00	0.00	<b>CAPITAL PAGADO</b>		16,000,000.00	
<b>DEUDORES VARIOS</b>	5,093,870.77			<b>RESERVA DE CAPITAL</b>		8,488,605.08	
Intermediarios y Comercializadores Masivos de Seguros (Neto)		65,007.34	0.00	Reserva Legal		10,000,000.00	
Productos por Cobrar (Neto)		1,096,770.86	142,708.61	<b>OTRAS RESERVAS</b>			
Cuentas por Liquidar		3,311,641.79		<b>UTILIDADES RETENIDAS</b>		53,248,423.97	
Otros Deudores (Neto)		475,223.27	2,518.90	<b>RESULTADO DEL EJERCICIO</b>		6,999,252.50	
<b>BIENES MUEBLES</b>	83,128.15	360,814.73	0.00	<b>SUMA DEL PASIVO, CAPITAL, RESERVAS Y UTILIDADES</b>	242,622,911.15		
<b>Menos:</b>							
Depreciaciones Acumuladas		277,686.58	0.00				
<b>OTROS ACTIVOS</b>	0.00						
Inventario de Salvamentos y Recuperaciones (Neto)		0.00					
<b>CARGOS DIFERIDOS (Neto)</b>	15,365,782.12	15,121,087.41	244,694.71				
<b>SUMA DEL ACTIVO</b>	242,622,911.15						

Guatemala, 12 de Abril de 2023

CUENTAS DE ORDEN Q.11,066,910,258.19

Paola González de Camey  
 Contador General


Fernando Segura Medina  
 Auditor Interno


Clemencia Puaque de Chávez  
 Presidente Consejo de Administración


Jeanette Guzmán de Roldán  
 Gerente General


<b>CUENTAS DE PRODUCTOS</b>				
Primas por Seguro Directo				19,660,317.95
<b>MENOS:</b>				
Devoluciones y Cancelaciones de Primas				5,883,487.85
<b>PRIMAS DIRECTAS NETAS</b>				13,776,830.10
<b>MÁS:</b>				
Primas por Reaseguro Tomado Local		56,557.56		
Primas por Reaseguro Tomado del Exterior			56,557.56	
<b>MENOS:</b>				
Devoluciones y Cancelaciones de Primas por Reaseguro			0.00	56,557.56
<b>TOTAL PRIMAS NETAS</b>				13,833,387.66
<b>MENOS:</b>				
Primas por Reaseguro Cedido				7,946,456.33
<b>PRIMAS NETAS DE RETENCION</b>				5,886,931.33
<b>VARIACIONES EN RESERVAS TECNICAS</b>				
<b>MENOS:</b>				
Variaciones Gastos			473,498.04	
<b>MÁS:</b>				
Variaciones Productos			688,719.47	215,221.43
<b>PRIMAS NETAS DE RETENCION DEVENGADAS</b>				6,102,152.76
<b>MENOS:</b>				
<b>COSTO DE ADQUISICIÓN Y SINIESTRALIDAD</b>				
<b>ADQUISICION</b>				
Gastos de Adquisición y Renovación		2,428,855.07		
<b>MENOS:</b>				
Comisiones y Participaciones por Reaseguro Cedido		2,239,946.33	(188,908.74)	
<b>SINIESTRALIDAD</b>				
Gastos por Obligaciones Contractuales	814,781.48			
Participación de Reaseguradoras en Salvamentos y Recuperaciones	92,935.17	907,716.65		
<b>MENOS:</b>				
Recuperaciones por Reaseguro Cedido	399,520.85			
Salvamentos y Recuperaciones	185,870.34	585,391.19	(322,325.46)	(511,234.20)
<b>UTILIDAD BRUTA EN OPERACIONES DE SEGUROS</b>				5,590,918.56
<b>MENOS:</b>				
<b>GASTOS Y PRODUCTOS DE OPERACIONES</b>				
Egresos por Inversiones		63,118.23		
Gastos de Administración		1,858,864.20	1,921,982.43	
<b>MENOS:</b>				
Derechos de Emisión de Pólizas (Neto)		1,497,445.71		
Productos de Inversiones		3,079,900.78	4,577,346.49	2,655,364.06
<b>UTILIDAD (PÉRDIDA) EN OPERACIÓN</b>				8,246,282.62
<b>OTROS PRODUCTOS Y GASTOS</b>				
<b>MÁS:</b>				
Otros Productos			245,119.44	
<b>MENOS:</b>				
Otros Gastos			408,413.75	(163,294.31)
<b>UTILIDAD NETA (PÉRDIDA) EN OPERACIÓN</b>				8,082,988.31
<b>MÁS:</b>				
Productos de Ejercicios Anteriores			195,907.52	
<b>MENOS:</b>				
Gastos de Ejercicios Anteriores			19,112.67	176,794.85
<b>UTILIDAD (PÉRDIDA)</b>				8,259,783.16
<b>MENOS:</b>				
Impuesto sobre la Renta				1,260,530.66
<b>UTILIDAD (PÉRDIDA) NETA</b>				6,999,252.50

Guatemala, 12 de Abril de 2023

  
 Paola González de Carney  
 Contador General

  
 Fernando Segura Medina  
 Auditor Interno

  
 Clemencia Puaque de Chávez  
 Presidente Consejo de Administración

  
 Jeanette Guzmán de Roldán  
 Gerente General